



Usuń piec z pomocą miasta!

DODATKOWYCH INFORMACJI UDZIELA WYDZIAŁ ŚRODOWISKA URZĘDU MIEJSKIEGO W GLIWICACH


 32/238-54-45,
32/239-13-32,
32/238-54-82

Masz jednorodzinny dom z przestarzałym piecem lub kotłem węglowym i niewysokie dochody? Wykorzystaj lato i jesień do wymiany „kopciucha” i otrzymaj solidny zwrot kosztów z rządowego i miejskiego programu wsparcia proekologicznych inwestycji mieszkańców! Jak to zrobić? W pierwszej kolejności trzeba złożyć wniosek o dofinansowanie do Wojewódzkiego Funduszu Ochrony Środowiska i Gospodarki Wodnej w Katowicach w ramach programu „Czyste Powietrze”. Pomogą w tym eksperci WFOŚiGW, którzy 21 sierpnia między 9.00 a 13.00 będą dyżurować w Gliwicach w mobilnym punkcie przy Palmiarni Miejskiej. W dalszej kolejności warto postarać się o miejską dotację na wymianę źródeł ciepła. Dzięki zmianom w lokalnych przepisach będzie można otrzymać do 6 tys. zł dla nowej instalacji gazowej, do 10 tys. zł dla pomp ciepła, a nawet 12 tys. zł przy połączeniu z termomodernizacją! Poniżej opisujemy, jak pozyskać wsparcie z miasta krok po kroku.


1 UPEWNI SIĘ! KTO MOŻE UBIEGAĆ SIĘ O DOTACJĘ Z MIASTA?


 osoba, która poniosła koszt związany ze zmianą ogrzewania na ekologiczne. **Warunek: jej mieszkanie nie było wcześniej dotowane!**

 wspólnota lub spółdzielnia mieszkaniowa


 osoba prawna niedziałająca w celu osiągnięcia zysku, np. stowarzyszenie

3 ZLIKwiduj!

 Trzeba usunąć **wszystkie** stare piece, kotły i kuchenki węglowe, i zastąpić je urządzeniami eko. **Jeśli tak się nie stanie, dotacja nie będzie przysługiwać.**


 Czy można pozostawić kominek? Tak, jeden – pod warunkiem, że urządzenie to służy do ogrzania tylko jednego pomieszczenia i nie posiada wodnej lub powietrznej instalacji rozprowadzenia ciepła do pozostałych pomieszczeń. **Należy pamiętać, że restrykcyjne wymogi obowiązujące od 1 stycznia 2023 r. w zakresie istniejących kominków, zawarte w uchwale antysmogowej, wymuszają ich likwidację lub wymianę!**


2 UZYSKAJ POZWOLENIA!

 Przed rozpoczęciem prac należy uzyskać zgodę właściciela budynku i lokalu na zmianę sposobu ogrzewania, dodatkowo w przypadku ogrzewania gazowego wymagane jest pozwolenie na budowę z Wydziału Architektury i Budownictwa Urzędu Miejskiego w Gliwicach.


4 PODŁĄCZ SIĘ LUB ZAINSTALUJ!

Podłącz się do:


 miejskiej sieci ciepłowniczej (PEC)

 sieci gazociągowej


lub zainstaluj:

 kocioł (automatyczny i bez możliwości montażu dodatkowego rusztu) na pelet V klasy wg normy PN-EN 303-5


lub załóż ogrzewanie:


 elektryczne


 olejowe


 **Podpisz umowę** z dostawcą gazu lub ciepła z sieci lub energii elektrycznej.


5 ZBIERZ POTRZEBNE DOKUMENTY! POTRZEBNE BĘDĄ:

 zgoda wszystkich właścicieli budynku i lokalu na zmianę systemu ogrzewania, np. w formie uchwały wspólnoty mieszkaniowej


 faktury lub rachunki imienne za zakup nowego urządzenia grzewczego, wkładu kominowego lub dobudowanego komina wielopowłokowego – nie mogą być wystawione na działalność gospodarczą!

 opinia uprawnionego podmiotu, potwierdzająca prawidłowość podłączenia do przewodu kominowego oraz wykonania wentylacji, w przypadku zmiany ogrzewania na gazowe, olejowe, pelet drzewny

 protokół odbioru wewnętrznej instalacji centralnego ogrzewania

 protokół sporządzony przez uprawnionego instalatora w przypadku zmiany ogrzewania na elektryczne


6 ZŁÓŻ WNIOSEK PO WYKONANIU INWESTYCJI, CZYLI:

 po odbiorze uprawnionego podmiotu w przypadku ogrzewania gazowego, olejowego, na pelet drzewny

lub:

 po odbiorze przez uprawnionego instalatora w przypadku ogrzewania elektrycznego

albo:

 po sporządzeniu protokołu uruchomienia dostawy ciepła, jeśli budynek został podłączony do miejskiej sieci ciepłowniczej

Pobierz i wypełnij formularz wniosku (ze strony www.gliwice.eu, zakładka Ekologia, odnośnik Jak uzyskać dofinansowanie do zmiany systemu ogrzewania → Dotacje celowe do zmiany systemu grzewczego na system proekologiczny lub na stanowisku Wydziału Środowiska UM w Biurze Obsługi Interesanta).

Do wniosku dołączane będą kserokopie dokumentów wymienionych w punkcie 5 – potwierdzone za zgodność z oryginałem, podpisane własnoręcznie przez Ciebie jako wnioskodawcę i opatrzone datą. Wniosek wraz z kompletem załączników złożysz w Biurze Obsługi Interesantów na stanowisku Biura Podawczego.

Pamiętaj! Wniosek składa się najpóźniej do końca następnego roku po odbiorze inwestycji. Wnioski rozpatrywane są przez komisję raz na kwartał.

7 KONTROLA – ZGODA – UMOWA




w przypadku zakwalifikowania przez komisję Twojego wniosku do dotacji, pracownik Wydziału Środowiska umówi się z Tobą na wizję w mieszkaniu, by potwierdzić wykonanie inwestycji i pełną likwidację starych palenisk węglowych.



w przypadku potwierdzenia likwidacji palenisk węglowych zostanie z Tobą podpisana umowa o przyznanie dotacji i na tej podstawie nastąpi wypłata pieniędzy

8 ILE MOŻNA OTRZYMAĆ OD MIASTA?

 do 4000 zł



do 8000 zł – jeżeli twój budynek został ocieplony do 4 lat wstecz (licząc od daty na protokole końcowym z termomodernizacji). W tym celu musisz przedłożyć dodatkowo protokół z wykonanych prac oraz faktury potwierdzające wykonanie ocieplenia. Jeżeli zostało ono sfinansowane przez wspólnotę mieszkaniową lub spółdzielnię, pobierz kserokopie tych dokumentów od zarządcy lub zarządu wspólnoty/spółdzielni.

UWAGA! Od 1 stycznia 2021 r. zwiększy się poziom dotacji:

- ▶ do 6000 zł przy zmianie systemu ogrzewania
- ▶ do 12 000 zł przy termomodernizacji
- ▶ do 10 000 zł do pomp ciepła ze znakiem jakości EHPA-Q lub CEN Heat Pump Keymark.

Podtrzymany zostanie poziom dotacji 4000 zł do kotłów automatycznych na biomasę i kolektorów słonecznych.

Powyższe kwoty będą dotyczyć inwestycji zrealizowanych od 2020 r.!

9 PAMIĘTAJ!

- ▶ **Dzięki zmianie lokalnych przepisów możliwe jest powtórne przyznanie dotacji** – w sytuacji gdy pierwsza dotacja przyznana była do kotła węglowego obecnie nie spełniającego wymogów śląskiej uchwały antysmogowej i przy zastąpieniu go ogrzewaniem innym niż węglowe.
- ▶ **Nie będzie już dofinansowania miejskiego do kotłów na paliwa węglowe, montowanych od 2021 r.**
- ▶ **Dotacje do kotłów spełniających wymogi 5 klasy wg normy PN-EN 303-5 na paliwo stałe (ekogroszek) będą przyznawane do końca 2021 r. tylko dla inwestycji zakończonych do 31 grudnia br.**

„Czyste Powietrze” – mobilne biuro w parku Chopina

21 sierpnia, w mobilnym punkcie Wojewódzkiego Funduszu Ochrony Środowiska i Gospodarki Wodnej, między 9.00 a 13.00 przy Palmiarni Miejskiej dyżurować będą eksperci WFOŚiGW. Żadne pytanie nie pozostanie bez odpowiedzi.

Spotkanie będzie bezpieczne dla zainteresowanych gliwiczian – zachowane zostaną wszystkie rekomendacje Głównego Inspektoratu Sanitarnego, takie jak zakładanie maseczek oraz utrzymywanie dystansu społecznego.

Dlaczego warto? Bo od 15 maja nabór wniosków o dofinansowanie z programu „Czyste Powietrze” odbywa się na prostszych zasadach!

Najważniejsze zmiany to m.in. uproszczenie kryteriów dochodowych, rezygnacja z powiązania intensywności dofinansowania z siedmioma grupami dochodowymi; zastosowanie nowego formularza wniosku o dotację, bazującego, tam gdzie to możliwe, na oświadczeniach wnioskodawcy; integracja z programem „Mój Prąd” przez możliwość uzyskania dotacji na montaż instalacji fotowoltaicznej, bez konieczności składania dwóch osobnych wniosków; powiązanie poziomu dotacji z efektem ekologicznym – bonus za niskoemisyjność i odnawialność; skrócenie terminu rozpatrywania wniosków z 90 do 30 dni.

Wsparcie można uzyskać na przedsięwzięcia złożone nawet do pół roku przed datą złożenia wniosku o dofinansowanie.

Od 10 czerwca istnieje także możliwość złożenia wniosku bez wychodzenia z domu.

Wystarczy wejść na stronę www.gov.pl i znaleźć zakładkę „Skorzystaj z programu Czyste Powietrze”, wypełnić wniosek, dołączyć do niego wymagane załączniki i podpisać go, korzystając z podpisu zaufanego lub kwalifikowanego podpisu elektronicznego, potwierdzającego tożsamość wnioskodawcy.

Nadal funkcjonuje też „tradycyjny” system ubiegania się o dofinansowanie przez Portal Beneficjenta. Szczegóły na www.wfosigw.katowice.pl.

(kik)