



OŚWIATOWY

MIEJSKI SERWIS INFORMACYJNY
GLIWICE



BEZPŁATNY MIESIĘCZNIK DLA DZIECI

ISSN 2084-8609

02/2016 (68) wtorek, 9 lutego 2016 r.

SZKOŁY ZAPRASZAJĄ 6-LATKÓW



ZADBAJ O ZDROWIE

JAK BYĆ OPTYMISTĄ?

Malwina Sudół
uczennica SP 20
zdjęcie GOM



Optymizmu można się nauczyć

Tytuł dzisiejszego artykułu jest zarazem tytułem książki, na którą powołuję się w dalszej części moich rozważań i która wiąże się z poruszonym dziś tematem. Chciałabym bowiem napisać o szeroko pojętym zdrowiu psychicznym i o tym, jak zadbać o nie u swojego dziecka. Mądre przysłowie mówi, że „w zdrowym ciele zdrowy duch”. Ale zależność ta działa również w drugą stronę – gdy duch jest zdrowy, lepiej ma się także ciało. Badania pokazują, że aż dwie trzecie dolegliwości fizycznych jest związana ze złym stanem psychicznym. Oznacza to, że ludzie zadowoleni i szczęśliwi rzadziej chorują, a ponadto szybciej wracają do zdrowia. Od czego więc zależy nasze zdrowie psychiczne i czy mamy wpływ na jego kształtowanie?

Nasze funkcjonowanie w dużej mierze zależy od czynników biologicznych i od wyposażenia genetycznego, z którym przychodzimy na świat. One warunkują skłonność i podatność na różne choroby i zaburzenia, które mogą pojawić się w naszym życiu. Drugim czynnikiem są warunki środowiskowe: status materialny i społeczny rodziny, charakter opieki nad dzieckiem (mam tu na myśli troskę i zainteresowanie rodziców lub przeciwnie, zaniedbywanie emocjonalne dziecka), a także osobowość rodziców i ich postawa wobec życia i ludzi. I wreszcie trzeci czynnik – własna aktywność dziecka, a później dorosłego człowieka, to jakie doświadczenia są jego udziałem, czy stara się aktywnie kreować swoje życie, czy jest tylko jego biernym uczestnikiem.

Nie mamy wpływu na naszą biologię i genetykę, ale jako świadomi i odpowiedzialni rodzice możemy mieć duży wpływ na okoliczności i warunki, jakie stworzymy swoim dzieciom od narodzin. Jak zatem możemy im pomóc wykształcić optymistyczne spojrzenie na świat i swoje możliwości oraz odporność na trudne sytuacje? W poszukiwaniu odpowiedzi na to pytanie warto sięgnąć do zdobyczy psychologii pozytywnej. Jest to stosunkowo młoda gałąź psychologii, która koncentruje się wokół zagadnień dobrostanu i szczęścia, skupia uwagę na mocnych stronach jednostki, kształtowaniu zalet i zasobów człowieka. Zdaniem profesora Martina Seligmana, jednego z twórców psychologii pozytywnej, to czy jesteśmy pesymistami czy optymistami zależy od tego, w jaki sposób tłumaczymy sobie to, co nam się przytrafia. W swojej książce "Optymizmu można się nauczyć" pisze m.in. o tym, na czym polega ów "styl wyjaśniania". Optymista wyjaśnia sobie różne doświadczenia, które go spotykają następująco:

- dobre, pozytywne zdarzenia traktuje jako coś stałego, co spotyka go w życiu, a złe i pechowe za sporadyczne i przejściowe,
- jeśli przydarzy mu się coś dobrego, to widzi w tym swoją zasługę, a jeśli coś pójdzie nie tak - winę innych ludzi, losu lub szuka innego usprawiedliwienia.

A zatem, jeśli chcemy, żeby nasze dziecko „nasiąkało” optymistycznym myśleniem, musimy sami umieć tak myśleć. Powinniśmy więc być uważni na sposób, w jaki rozmawiamy z dzieckiem i przekazujemy mu różne komunikaty. Zamiast mówić: „Jak zwykle, kolejna jedynka z matematyki”, powiedzmy: „Szkoda, że tym razem się nie udało. Poćwiczmy to razem przed następnym sprawdzianem.” Zamiast powiedzieć: „Cieszę się, że dostałeś piątkę, ale chyba klasówka nie była zbyt trudna”,

powiedzmy: „Brawo, napracowałeś się i są efekty.” Dziecku odbierają poczucie sprawstwa zwłaszcza takie uogólnienia jak: „Ty zawsze...”, „Ty nigdy...” i wszystkie komunikaty, umniejszające wpływ dziecka na jego osiągnięcia. Natomiast pomagają patrzeć z optymizmem takie informacje: „Myślę, że dasz radę, ciężko nad tym pracowałeś”, „Ostatnio też myślałeś, że nie dasz rady, a przecież dobrze sobie poradziłeś.”

Bycie optymistą ma wiele zalet. Jak pokazują trwające dziesiątki lat badania prof. Seligmana, optymiści są mniej podatni na depresję i zaburzenia nastroju, są bardziej lubiani i mają większe szanse na sukces, łatwiej im też jest utrzymać wysoką motywację wewnętrzną, pomimo porażek jakie ich spotykają. Zainteresowanych tematem odsyłam do książek M. Seligmana, życząc ciekawej lektury i owocnych eksperymentów.

Ewelina Pakosz-Szydłowska
Psycholog PPP

6-latki w większości są gotowe do podjęcia nauki szkolnej

Edukacja to najlepszy sposób na wyrównanie szans edukacyjnych

Uczniowie otrzymują bezpłatne podręczniki
U małych dzieci łatwiej zapobiegać trudnościom w nauce

Dla większości 7-latków podstawa programowa klasy pierwszej jest zbyt prosta. U dzieci powoduje to znudzenie i zniechęcenie

Małe dziecko ma ogromne możliwości intelektualne



Gliwickie szkoły są przygotowane na przyjęcie 6-latków:

Oferują opiekę świetlicową
Dysponują salami edukacyjnymi i rekreacyjnymi

Mają wykwalifikowaną kadrę, z doświadczeniem w nauczaniu 6-latków
Posiadają place zabaw dla najmłodszych dzieci

Mają dobrą bazę sportową



Szkoły czekają na 6-latki!



Dyrekcja i nauczyciele **ZSP nr 7** w Gliwicach, **ul. Ligonia 36** serdecznie zapraszają **3 marca 2016** roku o godz. 17.00 wszystkich **zainteresowanych** rodziców oraz przyszłych pierwszoklasistów na dzień otwarty promujący naszą **placówkę**.



Serdecznie zapraszamy przyszłych **pierwszoklasistów** z rodzicami, na dzień otwarty szkoły. **3 marca 2016 r.** od 17.00 do 18.30 zwiedzimy szkołę i poznamy nauczycieli. **Zobaczmy**, że warto być uczniem **Szkoły Podstawowej nr 38 w Gliwicach-Łabędach**.

Serdecznie zapraszamy Rodziców i Dzieci 5, 6 i 7-letnie na Dzień Otwarty **Szkoły Podstawowej nr 23** w Gliwicach, dnia **7 marca 2016 r.** o godz. 17.00



Dyrekcja, pracownicy oraz **uczniowie SP 28** w Gliwicach zapraszają przyszłych pierwszoklasistów na **Dzień Otwarty Szkoły** w sobotę **5 marca 2016 r.** w godzinach od 11.00 do 14.00

Dyrekcja i nauczyciele **Szkoły Podstawowej nr 9 w Gliwicach** serdecznie zapraszają Rodziców i dzieci przedszkolne na Dzień **Otwarty**, który odbędzie się 9 marca 2016 r o godz. 17.00 w sali gimnastycznej. Razem zwiedzimy naszą placówkę, porozmawiamy z nauczycielami i wspólnie będziemy się wspaniale **bawić**.



Dzień otwarty w **SP 7 w Gliwicach** odbędzie się dnia **10 marca** (czwartek) w godz. 16.30 - 18.00. Każde dziecko znajdzie **coś** dla siebie i interesująco spędzi wolny czas, a rodzice dowiedzą się wszystkiego o szkole, poznają **nauczycieli** i wychowawców, sale lekcyjne i szkolne tradycje.

UWAGA! KONKURS!

W tekście zaproszeń zostało zaszyfrowane hasło. Niżej zapisane zostały pary liczb. Pierwsza z nich oznacza kolejny wyraz zapisany kolorem niebieskim, a druga literę w tym wyrazie. Na przykład, znak 4/7 oznacza literę „y” (czwarty niebieski wyraz, czyli „Zobaczmy”, a w nim siódma litera, czyli, „y”). Przenieś litery do diagramu i odczytaj hasło.

4/8	7/4	4/8

6

3/10	8/2	1/5

–

4/5	1/16	10/7	2/8

3/1	9/2	5/3	1/4	2/3	5/7	7/4	8/5

9/3	7/3	6/3	10/2	3/15

Konkurs dla czytelników:

zestawy gadżetów czekają na 10 pierwszych czytelników, którzy 11 lutego prześlą na adres redakcja@gom.gliwice.pl odczytane hasło.

Uwaga: w konkursie wezmą udział wyłącznie odpowiedzi przesłane od 11 lutego, wszystkie wysłane wcześniej zostaną odrzucone.

Jacek Tarkota GOM



~~ra~~

~~oinka~~

~~gta~~

~~ament~~

~~m~~

~~rba~~



~~apka~~

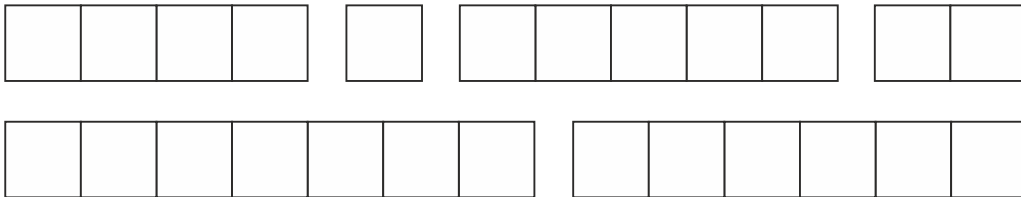
~~sa~~

~~nek~~

~~patki~~

~~pa~~

Rozwiąż rebus. Hasło wpisz do diagramu.



Zespół redakcyjny „Czytadelfo” SP 20

Uzupełnij diagram owocami (śliwka, gruszka, jabłko).
W każdym rzędzie i w każdej kolumnie dany owoc może się pojawić tylko raz.

Bernadeta Włodarek
nauczycielka SP 28



Wykreśl podane słowa, a z pozostałych utwórz hasło.

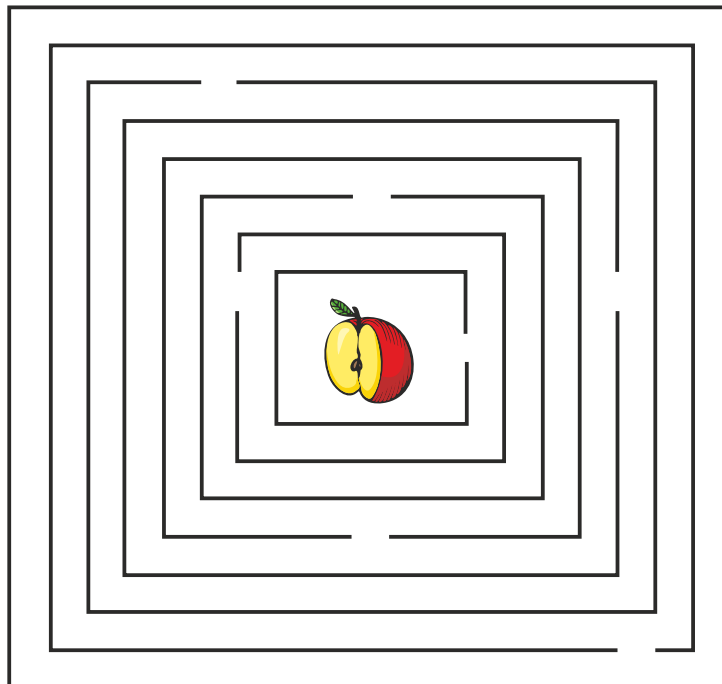
J	O	W	G	O	C	E	I	W	T	A	L
A	R	Z	Y	R	M	W	A	T	R	O	I
B	S	M	Ą	W	A	I	T	A	U	M	C
Ł	K	A	I	N	N	N	Y	S	S	Ą	Z
K	A	R	Z	D	D	R	A	O	K	W	I
O	P	C	E	K	A	I	S	T	A	M	A
M	U	H	C	A	R	P	I	G	W	A	Z
A	S	E	N	K	Y	E	D	Z	K	I	S
N	T	W	E	I	N	B	A	N	A	N	O
G	A	C	I	J	K	E	L	U	B	I	K
O	Ą	S	A	Ł	A	T	A	R	B	U	Z

1. Jabłko,
2. Granat,
3. Mandarynka,
4. Truskawka,
5. Liczi,
6. Marchew,
7. Mango,
8. Kapusta,
9. Sałata,
10. Banan,
11. Pigwa,
12. Kaki,
13. Sok,
14. Arbuz.

Zespół redakcyjny „Czytadelfo” SP 20

Hasło:

Doprowadź gąsienicę do jabłka.



Zespół redakcyjny „Czytadelfo” SP 20



Uwaga zwierzątko!



Z poradnika pluszowego strażnika ...



Kochane dzieciaki, z pewnością większość z Was bardzo lubi zwierzęta, być może niektórzy mają nawet w domu własnego pupila. Dlatego dziś powiem Wam kilka słów o tym, jak zachowywać się wobec zwierzątek, by nie zrobić krzywdy ani im,

ani sobie.

Na początek musicie zapamiętać, że w momencie, gdy uda Wam się namówić rodziców na posiadanie zwierzątka, stajecie się za nie odpowiedzialni i musicie się nim opiekować najlepiej jak potraficie. Bardzo ważne jest byćcie wiedzieli, że zwierzątko nie jest zabawką, każde czuje i ma swoje potrzeby. Niezależnie od tego czy macie kotka, pieska, papugę czy rybkę - wszystkie te zwierzęta cierpią, gdy się je męczy i są głodne, gdy zapomina się je nakarmić. Aby Wasz ulubieniec był szczęśliwy nie wolno go bić, straszyć ani w żaden sposób drażnić. Musi mieć stały dostęp do picia, być karmiony regularnie. Trzeba pamiętać, żeby nie karmić zwierząt jedzeniem dla ludzi, zwłaszcza czekoladą, od której chorują. Dodatkowo pieskom powinniście zapewnić regularne spacerowanie i odpowiednią ilość ruchu. Pamiętajcie też, że dobry opiekun sprząta po swoim zwierzątku. Poza tym każdy z Waszych pupili potrzebuje czasu, uwagi i miłości, wtedy na pewno będzie zadowolony.


Zupełnie inaczej powinniście traktować zwierzęta obce, których nie znacie. Jeśli zobaczycie cudzego pieska lub kotka, nawet gdyby był bardzo uroczy, nigdy nie podchodźcie do niego, absolutnie nie dotykajcie go i pod żadnym pozorem nie próbujcie wziąć na ręce. Obce zwierzątko niekoniecznie musi mieć ochotę na kontakty z Wami i może zareagować złością - podrapać, a nawet ugryźć. Podobnie może się stać, kiedy będziecie drażnić

psa znajdującego się za ogrodzeniem - przestraszone zwierzę, broniąc swojego terytorium, może Was zaatakować. Zapamiętajcie, żeby nigdy nie wkładać rąk przez płot i nie podchodzić do ogrodzenia, za którym zamknięto psa. Co jednak powinniście zrobić, jeśli nieznaną osobę interesuje się Wami, obwąchuje, szczeka lub warczy? Przede wszystkim nie próbujcie uciekać, bo wtedy pies zacznie Was gonić. Najlepiej zatrzymajcie się i stańcie na szeroko rozstawionych nogach. Stojąc nieruchomo, szybko znudzicie psa i powinien odejść swoją drogą.

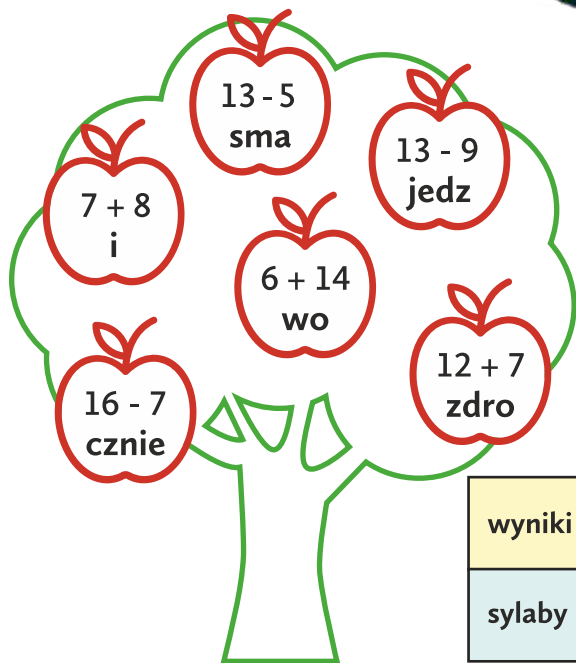
Jeśli gdzieś na wycieczce, napotkacie dzikie zwierzę na przykład jelenia, dziką czy lisę - nie wpadajcie w panikę, nie krzyczcie, ani nie płońcie go. Nie podchodźcie do niego, nie dotykajcie i nie karmcie - dzikie zwierzęta mogą być groźne. Zachowajcie spokój i powoli wycofajcie się. Podobne zasady bezpieczeństwa stosujcie wobec zwierząt gospodarskich: tj. kóz, krów czy owiec. Zwierzęta hodowlane mogą Was kopnąć, a nawet ugryźć. W ogóle najlepiej zrobicie, jeśli od nieznaną osobę zwierząt zawsze będziecie trzymać się z daleka.

Kochane dzieciaki stosując się do powyższych zasad, Wasze kontakty ze zwierzętami będą przyjemne i radosne zarówno dla Was jak i Waszych milusińskich. Tym sposobem nie narazicie ani siebie ani swoich pupili na zagrożenia. Życzę wiele uśmiechu podczas zabaw z Waszymi ulubieńcami, bo dobrze traktowane zwierzęta, mogą stać się najlepszymi przyjaciółmi człowieka!

1. Na jezdni i w ZOO.
2. Mała, ruda, spotkasz ją w parku.
3. Najlepszy przyjaciel człowieka.
4. Król zwierząt.
5. W baśni złota..., spełniała życzenia.
6. Siedzieć cichutko jak...
7. Biały ptak hodowlany. Pasła je Sierotka Marysia.
8. ... w butach.
9. Ma bardzo długą szyję.
10. Małe zwierzątko domowe. Zbiera jedzenie w policzkach.
11. ... jest dziki, ... jest zły, ... ma bardzo ostre kły.
12. Kolorowy ptaszek, np. ara.
13. Ma kolce.
14. Syczy i pełza.



Hanna Tomaszewska
Straż Miejska Gliwice




Wykonaj obliczenia, wyniki wpisz do tabeli w kolejności rosnącej. Przyporządkuj im właściwe sylaby i odczytaj hasło.

Pokoloruj rysunek.

wyniki							
sylaby							



Poprowadź linie od witaminek do obrazków, a dowiesz się w jakich produktach się znajdują i na co mają wpływ. Użyj innego koloru kredki do każdej witaminki.



Bernadeta Włodarek
nauczycielka SP 28





Owoce, warzywa i



POKOLORUJ

Po wpisaniu do diagramu nazw odgadniętych rysunków litery z zaznaczonych na zielono pól, czytane kolejno, utworzą rozwiązanie (zdrowy dodatek do koktajli, sałatek i deserów).



1.					
2.					
3.					
4.					
5.					

Marzanna Pietruszka-Łój
nauczycielka SP 28



Przedszkolna Akademia Filmowa



Miłośnikiem kina można zostać zawsze, a najlepiej od najmłodszych lat. Wiedzą to doskonale uczestnicy naszej Akademii Filmowej Pif PAF. Za nami dopiero trzy miesiące zajęć, a odwiedziło nas już 48 grup przedszkolnych. Przedszkolaki dowiedziały się dlaczego na ekranie jest mnóstwo dziurek, kto w kinie wyświetla filmy i z czego składa się taśma filmowa. Każdy ma swojego ulubionego bohatera filmowego. Nasi uczestnicy zaprzyjaźnili się z niektórymi z nich. Przy okazji nauczyli się gotować z włoskim kucharzem, zdali test współpracy z Bolkiem i Lolkiem, a z samym Koziołkiem Matołkiem wędrowali po Dzikim Zachodzie.

Zapraszamy grupy przedszkolne na warsztaty, które zawsze kończą się filmowym 'deserem' w postaci bajki na dużym ekranie. Wkrótce nowe spotkania, podczas których spróbujemy ożywić jeża na ekranie, a także zrobić kino za pomocą światła i cienia.

Szczegółowy program na : www.amok.gliwice.pl (zakładka, edukacja")



Justyna Sieradzka- Bizoń

Rozwiąż rebus. Hasło wpisz do diagramu.



~~ęb~~



~~ga~~



~~szak~~



~~rt~~



~~yjnik~~



--	--	--	--	--	--	--	--	--	--

--	--	--	--	--	--	--	--	--	--

Zespół redakcyjny „Czytadefko” SP 20



Zapraszamy na spotkanie z PROFESOREM CYFERKĄ klasy I-III



I.
PRZEŁĘWAJKI
PRZESYPYWANKI



-ZABAWY MATEMATYCZNE DLA DZIECI
12.03.2016



2.
"UKŁADANKI-ROZMYŚLANKI"
ĆWICZENIA LOGICZNE



3.
1,2,3-WYGRYWASZ TY
GRY MATEMATYCZNE

ZAPISY TELEFONICZNE OD 1.02.2016
POD NUMEREM TELEFONU 032 231 05 69

Bezpłatne konsultacje

PORADNIA PSYCHOLOGICZNO PEDAGOGICZNA
UL. WARSZAWSKA 35A 44-100 GLIWICE



PORADNIA
PSYCHOLOGICZNO
PEDAGOGICZNA
W GLIWICACH



Rakieta

Pamiętaj, poprosić kogoś dorosłego o pomoc.

Przygotuj sobie:

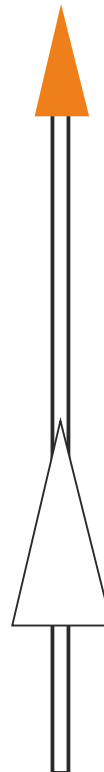
- pustą, plastikową butelkę po napoju,
- zakrętkę do butelki,
- słomkę,
- plastelinę,
- taśmę klejącą,
- nożyczki,

Poproś kogoś dorosłego, by zrobił Ci dziurkę w zakrętce butelki. Powinna mieć kilka milimetrów średnicy – tyle, ile słomka. Tak przygotowanym korkiem zakręć butelkę. Wytnij z kartonika trójkącik i naklej go taśmą na słomkę, tak jak na schemacie obok. Ulep z plasteliny stożkowaty czubek rakiety i również przymocuj go do słomki – tak, by powstała rakieta.

Włóż do dziurki w korku dolną część rakiety. Wyceluj pod kątem i mocno ściśnij butelkę. Rakieta poszybuję w powietrzu! Pamiętaj tylko, by nie zrobić nikomu krzywdy!

Dlaczego?

Gdy gwałtownie ściśniesz butelkę, powietrze z butelki wypycha rurkę, która szybuje w powietrze. Opada jednak po chwili na ziemię, dzięki siłom grawitacji.



Marta Lewandowska
nauczycielka G 3

WAŻNY KOMUNIKAT!

W sobotę, 12 marca 2016r. odbędzie się – spotkanie pod nazwą **Muzyczne Laboratorium Małego Misia**. Mały Miś i jego Przyjaciele spotkają się z tej okazji w auli Górnośląskiego Centrum Edukacyjnego Gliwice, Okrzei 20.

W trakcie spotkania dowiemy się co to są instrumenty dęte. Ile tajemnic kryje w sobie trąbka. Czy potrzeba zaklęć, aby wydobyć z niej melodię. Jakie dźwięki można wyczarować z trąbki i jakie w orkiestrze ma zadanie. Poznamy znaczenie trąbki na kartach historii, posłuchamy o niej w legendzie.

W programie:

15.45 - 16.00 - Rejestracja uczestników
16.00 - 17.00 - Spotkanie z... TRĄBKĄ
17.00 - 17.10 - Rozdanie nagród i oficjalne zakończenie



Muzyczne spotkanie w Laboratorium Małego Misia poprowadzi w przystępny, humorystyczny i interaktywny sposób Jarosław Spałek - trębacz, kompozytor, aranżer, pedagog, muzyk studyjny mający w swojej dyskografii ponad 80 płyt, od wielu lat członek orkiestry Gliwickiego Teatru Muzycznego. Współorganizacja spotkania – Grażyna Miczka.

Ze względu na ograniczoną liczbę miejsc prosimy o wcześniejsze, indywidualne zgłoszenie przybycia telefonicznie pod nr tel. 32/302 1990 wew. 25, w godz. 12.00 – 15.00 w terminie do 29.02.2016r.

Dodatkowo informujemy, że dokonanie zgłoszenia udziału w imprezie i podpisanie listy obecności traktowane będzie równocześnie jako zgoda opiekuna na wykonywanie zdjęć w czasie imprezy i wykorzystanie wizerunku uczestnika do celów promocyjno-informacyjnych miasta Gliwice.

CZEKAMY NA WAS DZIECIAKI!

ZAPRASZAMY DZIECI WRAZ Z OPIEKUNAMI!

Redakcja Małego Misia OMSI-Gliwice



ORGANIZATOR: MŁODZIEŻOWY DOM KULTURY W GLIWICACH

ferie zimowe z rakieta



turniej tenisa stołowego

dla dzieci z gliwickich szkół podstawowych i gimnazjalnych

2016



17, 18, 22, 24, 25 lutego 2016r. godz. 10.00 - 13.00
sala gimnastyczna Młodzieżowego Domu Kultury

FILMOWE ZIMOWISKO 2016

Filmowe przeboje

- 17.02 10.00 **MIKOŁAJKI WYSTĘPIE LASOŁO KWA** / **SEKRET NOŻY WYWOŁA BROMS**
- 17.02 13.00 **KLUB WILCZYKÓW**
- 18.02 10.00 **DOBRY DINOZAUR**
- 18.02 13.00 **HOTEL TRANSYLOWANIA 2**
- 19.02 10.00 **W CIELECI SIĘ NIE MIĘSI**

Małe wielkie kino

- 17.02 10.00 **GRUFFALO SŁOŃ KOWER** / **WALCZKI I RYBY**
- 17.02 13.00 **MIKOŁAJKI WYSTĘPIE LASOŁO KWA** / **CITNIE NAD VALLEY**
- 18.02 10.00 **OPERACJA ARKTYKA**
- 18.02 13.00 **KUCYOTY PANA PATYKA**
- 19.02 10.00 **TECZA**
- 19.02 13.00 **W CIĘPIE**

Wystawy artystyczne i plastyczne

- 17.02 10.00 **ce.II** / **scenariusz**
- 17.02 13.00 **ce.III** / **animacja**
- 18.02 10.00 **ce.IV** / **opowieść**
- 18.02 13.00 **ce.V** / **prezentacja filmu**

MIKOŁAJKI WYSTĘPIE LASOŁO KWA / **SIFLA WOSTRA**

kino studyjne AMOK

DOŁĄCZ - DO GRY -

Zapraszamy do grup treningowych

<p>Chłopcy</p> <p>2009 - 2011 2006 - 2008 2004 - 2005</p> <p>Informacje i zapisy: Krzysztof Hulak 793 739 969</p>	<p>Dziewczyny</p> <p>2000 - 2002 2003 i młodsze 1999 i starsze</p> <p>Informacje i zapisy: Dariusz Opoka 500 170 516</p>
---	--

www.gtwgliwice.pl / www.saf.org.pl



MUZEUM
W GLIWICACH

Fantasmagorie i wynalazki czyli ferie w Muzeum w Gliwicach

Fascynujące królestwo dziewiętnastowiecznych wynalazków i tajemnice zabawek optycznych – taumatropu, fenakistiskopu i zoetropu – przodków dzisiejszej animacji w Willi Caro, podróż dookoła świata z Fileasem Foggiem i Nelly Bly oraz zagadkowe cywilizacje Ameryki Łacińskiej w Zamku Piastowskim, baśniowy karnawał, podczas którego słuchając bajek Ezopa ozdobiemy maski z postaciami zwierząt w Oddziale Odlewnictwa Artystycznego, spotkanie z wieżakami w Radiostacji – to wszystko w czasie ferii w Muzeum w Gliwicach.

Zajęcia dla grup dzieci uczestniczących w półkoloniach oraz osób indywidualnych - rodziców z dziećmi. Koszt udziału w zajęciach – 1 zł od grupy. Osoby indywidualne dołączają do grup zorganizowanych.

Ze względu na ograniczoną ilość miejsc prosimy o zapisy pod numerem telefonu 783 560006.

Willa Caro

16 i 17 lutego 2016, Willa Caro, godz. 09.00, 10.30, 12.00

Taumatrop, fenakistiskop i zoetrop... Tajemnice XIX-wiecznych zabawek optycznych.

Zapraszamy do cudownego świata dziewiętnastowiecznych fantasmagorii. Podczas zajęć opowiemy o mechanizmach dawnych aparatów optycznych - uczestnicy, na podstawie modeli odkrywają zasady animacji w poszczególnych urządzeniach, a następnie sami wykonują taumatrop, czyli „cud, który się obraca”, fenakistiskop i zoetrop – zwany „kołem życia”. Zajęcia przeznaczone dla uczniów klas 3-6 szkoły podstawowej.

18, 19 oraz 23 – 26 lutego 2016, Willa Caro, godz. 09.00, 10.30, 12.00
W krainie wynalazków

Zapraszamy do świata wynalazków. Z pomocą bajek, kolorowanek, puzzli i opowieści przybliżymy najważniejsze wynalazki i odkrycia, a także postaci wynalazców. Zajęcia połączone ze zwiedzaniem wystawy Wiek pary, przeznaczone dla dzieci od lat 5-ciu oraz uczniów klas 1-3 szkoły podstawowej.

18, 19 oraz 23 – 26 lutego 2016, Willa Caro, godz. 09.00, 10.30, 12.00
Wynalazki, które zmieniły świat

O tym, czym jest wynalazek i kto to jest wynalazcą, a także o tym, czy różni się wynalazca od odkrywcę. Podczas zajęć opowiemy o najważniejszych wynalazkach powstałych w XIX stuleciu, a także o tych, które na przestrzeni dziejów odmieniły bieg świata i cywilizacji. Zajęcia połączone ze zwiedzaniem wystawy Wiek pary, przeznaczone dla uczniów klas 3-6 szkoły podstawowej.

Zajęcia w weekend w Willi Caro dla osób indywidualnych – rodziców z dziećmi:

13 lutego 2016, Willa Caro, godz. 11.00 i 13.00

Szybciej niż w 80 dni dookoła świata – warsztaty towarzyszące wystawie Wiek pary połączone ze zwiedzaniem ekspozycji

Zapraszamy dzieci od 6-ciu do 12 lat wraz z rodzicami. Koszt udziału w zajęciach – 1 zł od osoby.

20 lutego 2016, Willa Caro, godz. 11.00 i 13.00

Taumatrop, fenakistiskop i zoetrop...

Tajemnice XIX-wiecznych zabawek optycznych – warsztaty O godz. 11.00 zapraszamy dzieci od lat 6-ciu do 9-ciu wraz z rodzicami, O godz. 13.00 zapraszamy dzieci od lat 10-ciu i osoby dorosłe. Koszt udziału w zajęciach – 1 zł od osoby.

Zamek Piastowski

17 lutego 2016, Zamek Piastowski godz. 09.00, 10.30, 12.00

W świecie Olmeków i Azteków

Zapraszamy najmłodszych na spotkanie z zaginionymi cywilizacjami Ameryki Środkowej, Południowej oraz wysp Oceanu Spokojnego.

Opowiemy o wspaniałych miastach i budowach Inków i Azteków, tajemniczych wierzeniach ludności z Wysp Wielkanocnych, o zagadkach, związanych z ludem Olmeków. W części warsztatowej dzieci będą tworzyć papierowe repliki posągów moai, czekają na nie również kolorowanki z przedstawieniami posągów z Wyspy Wielkanocnej i inkaskiej czarodziejki. Zajęcia przeznaczone dla dzieci od lat 5-ciu oraz uczniów klas 1-3 szkoły podstawowej.

17 lutego 2016, Zamek Piastowski godz. 09.00, 10.30, 12.00

Zaginione cywilizacje Ameryki Południowej

Zajęcia poświęcone zaginionym cywilizacjom, które rozwijały się na terenie Ameryki Środkowej i Południowej oraz wysp Oceanu Spokojnego. Mowa będzie o tajemniczych wierzeniach ludności z Wysp Wielkanocnych, o wspaniałych miastach i budowach Inków i Azteków, o tajemniczych Olmekach. W części warsztatowej każdy z uczestników otrzyma specjalnie przygotowany arkusz ze „szkicem” jednego z symboli oznaczających dni miesiąca w kalendarzu Azteków. Przedstawienia wraz opisami zostaną ukryte na wystawach stałych i czasowych w Zamku Piastowskim. Zadaniem każdego będzie znalezienie otrzymanego „szkicu” symbolu, następnie w oparciu o podpisy ustalenie jak nazywał się dzień i jakie bóstwo było jego opiekunem. Zajęcia dla uczniów klas 4-6 szkoły podstawowej, uczniów gimnazjum i szkoły ponadgimnazjalnej.

23 – 26 lutego 2016, Zamek Piastowski, godz. 09.30, 11.30

Szybciej niż w 80 dni dookoła świata

Wszyscy znamy Fileasa Foggę, bohatera wydanej w 1872 roku powieści Juliusza Verne'a, który okrążył świat w 80 dni. Ale niewielu z nas wie, że pierwszą osobą, która w rzeczywistości pobiła jego rekord, była kobieta – Nelly Bly. W 1888 roku, gdy była zatrudniona w gazecie New York World, podjęła się wyzwania odbycia podróży dookoła świata w czasie krótszym niż Fileas Fogg. 14 listopada 1889 roku wyruszyła w mającą 25 tysięcy mil podróż i po 72 dniach, 6 godzinach, 11 minutach i 14 sekundach wróciła do Nowego Jorku. Był to ówczesny rekord świata w okrażeniu ziemi. Nelly Bly była pierwszą kobietą, która podróżowała bez towarzysza mężczyzny, stając się tym samym wzorem dla wielu kobiet z jej pokolenia. Na fali popularności odważnej dziennikarki i jej podróży powstała w XIX stuleciu gra planszowa – podczas zajęć nie tylko w nią zagramy, ale posłuchamy opowieści o wyjątkowej bohaterce, o której Juliusz Verne nie napisał chyba tylko dlatego, że istniała naprawdę. Zajęcia dzieci od 6-ciu do 12 lat.

Oddział Odlewnictwa Artystycznego

16 – 19 oraz 23 – 26 lutego 2016, godz. 10.00, 12.00

Karnawał baśni

Zajęcia podczas których dzieci ozdobią maski z podobiznami zwierząt i posłuchają bajek Ezopa, których bohaterami są zwierzęta, a także dowiedzą się, skąd się wziął karnawał. Zajęcia przeznaczone dla dzieci od lat 5-ciu oraz uczniów klas 1-6 szkoły podstawowej.

Radiostacja

16 – 19 oraz 23 – 26 lutego 2016, godz. 10.00, 12.00 Śladami wieżaków – tajemnice zabytkowej stacji radiowej

Zastanowimy się co to oznacza, że Radiostacja jest zabytkiem techniki radiowej oraz miejscem pamięci historycznej. Wspólnie będziemy starali się odpowiedzieć na pytanie skąd bierze się popularność Radiostacji wśród turystów z całego świata. Dowiemy się co wydarzyło się tutaj 31 sierpnia 1939 roku oraz podejmiemy próbę rekonstrukcji tego zdarzenia. Poznamy też wybrane elementy zabytkowego wyposażenia stacji radiowej. W ich kontekście porozmawiamy o tym co ma wspólnego Radiostacja z radiem i na czym polegała praca w Radiostacji. Zajęcia przeznaczone dla dzieci od lat 6-ciu oraz uczniów klas 1-3 szkoły podstawowej.

Ewa Chudyba
Muzeum w Gliwicach
ul. Dolnych Wałów 8a



Pomysł: Émilie Beaumont;
tekst P. Simon;
ilustracje: N. Soubrouillard
Ludzkie ciało
Wydawnictwo Olesiejuk, 2013 r.



Książek z serii „Świat w obrazkach” nie trzeba Wam przedstawiać. Niedawno trafiła do nas kolejna z części pt.: Ludzkie ciało. Książka jest niedużych rozmiarów, bardzo kolorowa, w prosty i przystępny sposób tłumaczy najmłodszym zawłóści w danym temacie.

Ta o której dziś piszę jest podzielona na 4 rozdziały, z których dowiemy się m.in. z ilu kości i jakich mięśni składa się ludzkie ciało, iloma zmysłami posługuje się człowiek, jak to jest, że powstaje nowe życie w brzuchu mamy, a także o higienie i prawidłowym odżywianiu.

Każdy rozdział kończy się miniquizem, który sprawdza, czego dowiedzieliśmy się z poprzednich stron. Jest to dobry pomysł na spędzenie wspólnie czasu i dowiedzenie się krok po kroku jak działa ludzki organizm i jak powinniśmy o siebie dbać.

Anna Jarosz

Ferie w bibliotece

Po raz kolejny Miejska Biblioteka Publiczna w Gliwicach zaprasza wszystkie dzieci do odwiedzenia swoich placówek w czasie ferii zimowych. Przygotowaliśmy dla Was mnóstwo atrakcji! Hasło przewodnie spotkań to „Do dzieła!”, będziemy działać, a nasze twórcze zabawy zainspirowane będą literaturą. Udział we wszystkich wydarzeniach jest bezpłatny, czasami jednak ze względu na ograniczoną liczbę miejsc prosimy o odebranie zaproszenia lub zarezerwowanie miejsca.

Przez całe ferie w bibliotekach:

- półki z fantastycznymi książkami do Twojej dyspozycji – szukaj, jak długo chcesz, na pewno znajdziesz świetną lekturę na zimowy wieczór!

- gry planszowe – zagraj z innymi i spędźcie razem miło czas!

- w filiach nr 5, 15, 16, 21, 30 konkursy literackie i plastyczne.

W zimowe popołudnie pamiętaj, że w BIBLIOTECE jest zawsze CIEPŁA atmosfera!

Bliższych informacji na temat zajęć szukajcie na stronie internetowej: www.biblioteka.gliwice.pl oraz w naszych filiach.



**Literacki
przewodnik
po świecie
dla dzieci**

W 2016 roku każdego miesiąca będziemy poznawać książki i kulturę innego kraju. W styczniu była to Francja i w związku z tym w poprzednim numerze pytaliśmy, jakie przezwisko miał wychowawca klasy Mikołajka, pan Dubon? Wielu z Was pamiętało, że na nauczyciela mówiono ROSOŁ.

Bardzo dziękujemy dzieciom za udział w konkursie, zwycięzcom serdecznie gratulujemy.

Dla dociekliwych mamy kolejny konkurs.

Luty to angielski miesiąc! Zapraszamy Was do bibliotek po książki angielskich autorów, a szczególnie po Małą Księżniczkę F. H. Burnett. Tej książki dotyczy nasza druga zagadka:

Ile lat miała Sara, gdy została wysłana na pensję do Londynu? Odpowiedzi prosimy przesyłać do końca lutego 2016 r. na adres: konkurs@biblioteka.gliwice.pl.

Spośród prawidłowych odpowiedzi wyłonimy trzy, których autorzy otrzymają nagrody. W wiadomości oprócz odpowiedzi należy podać swoje imię i nazwisko oraz wiek.

Powodzenia!

Katarzyna Roszkowicz

Wydawanie "Małego Misia"
koordynuje

Gliwicki Ośrodek Metodyczny -
publiczna placówka doskonalenia
nauczycieli prowadzona przez miasto
Gliwice



Publiczna placówka doskonalenia nauczycieli

Gliwicki Ośrodek Metodyczny

44-100 Gliwice ul. Okrzei 20 32 302 19 90 www.gom.gliwice.pl

REDAKCJA

Jacek Tarkota - GOM
redaktor naczelny
Elżbieta Milcarz - GOM
redaktor wydania
redakcja@gom.gliwice.pl
Piotr Magda - GOM
skład i opracowanie graficzne

KOREKTA:

Bogdan Bartnik - GOM

AUTORZY I STALI

WSPÓŁPRACOWNICY:

Ewelina Pakosz-Szydłowska PPP
Marta Lewandowska G 3 w Gliwicach,
Aleksander Kalisz ZSO 10

SP 20:

Danuta Jamińska,
Zespół redakcyjny „CZYTADEŁKO”
opieka:
Katarzyna Stefańska-Dubniak,
Elżbieta Kotecka,
Dorota Opiełka.

SP 28:

Grażyna Wach,
Marzanna Pietruszka-Łój,
Bernadeta Włodarek,
Anna Gomoła.

ADRES REDAKCJI:

ul. Zwycięstwa 21,
44-100 Gliwice,
tel. 32 302-19-90
e-mail: redakcja@gom.gliwice.pl
www.mm.gom.gliwice.pl

WYDAWCA:

Miasto Gliwice
ul. Zwycięstwa 21,
44-100 Gliwice

NAKŁAD: 15 000 bezpłatnych
egzemplarzy

DRUK:

Agora Poligrafia, Tychy

Redakcja zastrzega sobie prawo do zmian i skrótów publikowanych tekstów oraz nadawania im nowych tytułów.

Nie zwracamy tekstów niezamówionych. Redakcja dołożyła wszelkich starań, aby skontaktować się z dysponentami praw autorskich. Ewentualne niedopatrzona zostaną niezwłocznie skorygowane. Reprodukcie i przedruki mogą być dokonywane wyłącznie za zgodą wydawcy.



Szkoła Podstawowa nr 20

Półkolonie
w czasie ferii
zimowych
i wakacji

Nowocześnie
wyposażone sale
lekcyjne

Nowoczesna
pracownia
językowa

Zajęcia zawsze od
godziny 8.00



Plac zabaw i sala
zabaw

Świetlica szkolna
i pyszne obiady

Kompleks
wielofunkcyjnych
boisk sportowych

Ciekawe zajęcia
pozalekcyjne:
taneczne, sportowe

Zespół redakcyjny
„CZYTADEŁKO” SP 20

Szkoła Podstawowa nr 28



*Tworzymy jednąszkolną drużynę,
od sześciolatek do szóstą klasę,
wspaniałą zgranąsuperrodzinę,
gdzie każdy uczeń pragnie być asem.
(frag. hymnu SP nr 28 „Szkolna Superrodzina”)*



Szkoła Podstawowa nr 28 w Gliwicach w 2014 roku świętowała 50-lecie powstania.

Placówka posiada piękne obiekty sportowe (w tym basen) i plac zabaw. Od roku szkolnego 2006/2007 istnieją klasy pływackie, w których uczniowie objęci są profesjonalnym szkoleniem przez trenerów. W szkole rozwijamy różne talenty m.in. muzyczne, aktorskie, literackie, sportowe. Uczniowie odnoszą sukcesy w konkursach i zawodach sportowych, również na szczeblu ogólnopolskim i międzynarodowym. Co roku kilkunastu laureatów konkursów szczebla co najmniej wojewódzkiego otrzymuje Zwiastuna za osiągnięcia artystyczne. Szkoła jest organizatorem wielu imprez szkolnych i międzyszkolnych, które cieszą się uznaniem w środowisku. Co roku w lutym cała społeczność szkolna uczestniczy w Koncercie charytatywnym (połączonym z prezentacją talentów uczniów), a w czerwcu w Festynie rodzinnym. Szkoła zapewnia opiekę w świetlicy, pyszne obiady w szkolnej stołówce i liczne zajęcia pozalekcyjne zarówno rozwijające uzdolnienia i zainteresowania uczniów, jak i wyrównujące ich szanse edukacyjne.

Dyrekcja, pracownicy oraz uczniowie SP nr 28 w Gliwicach zapraszają wszystkich przyszłych pierwszoklasistów na Dzień Otwarty Szkoły w sobotę 5 marca w godz. 11-14. W programie gry, zabawy, warsztaty plastyczne i teatralne, pokazy doświadczeń oraz zajęcia ruchowe.

Marzanna Pietruszka-Lój nauczycielka SP 28
ilustracja; Hanna Witkowska uczennica SP 28