



OŚWIATOWY

MIEJSKI SERWIS INFORMACYJNY
GLIWICE



BEZPŁATNY MIESIĘCZNIK DLA DZIECI

ISSN 2084-8609

10/2015 (65) wtorek, 17 listopada 2015 r.

O POTRZEBACH DZIECI



Pomagamy klinice „Budzik”

**POLSKA – nasza Ojczyzna.
Święto Niepodległości.**

rys. Paulina Szuster
uczennica SP 38
zdjęcie: GOM



O potrzebie przynależności i innych potrzebach dziecka

Poczucie przynależności jest jedną z podstawowych i najważniejszych potrzeb w życiu każdego człowieka. I to od chwili jego przyjścia na świat, aż po schyłek życia. Jest ono ściśle związane z potrzebą bezpieczeństwa, miłości i kontaktu – zaspokojenie tych potrzeb jest bazą dla prawidłowego rozwoju emocjonalnego dziecka.

Dziecko, w odróżnieniu od dorosłych, jest całkowicie zależne w zaspokajaniu swoich potrzeb od otoczenia. Potrzebuje ono stałego i oddanego opiekuna, który zadba o to, by dostawało to, co jest mu niezbędne do życia i dobrego samopoczucia. Jeśli zaspokojone są fizjologiczne potrzeby dziecka (np. snu i pokarmu), dopiero wówczas mogą zaistnieć potrzeby wyższego rzędu, czyli psychiczne (wg Abrahama Masłowa i jego teorii hierarchii potrzeb).

Do prawidłowego rozwoju każde dziecko potrzebuje zaspokojenia nie tylko tych pierwotnych, ale przede wszystkim emocjonalnych potrzeb. W fizycznym kontakcie dziecka z opiekunem realizowane są jedne z najważniejszych – potrzeba więzi i przynależności. Jeśli dziecko otrzymuje troskliwą opiekę, miłość i zainteresowanie, jeśli jest z czułością brane na ręce i przytulane, jeśli widzi uśmiechającą się do niego twarz matki lub innego stałego opiekuna, wówczas tworzy się baza do prawidłowego budowania relacji z ludźmi w dorosłym życiu. Dziecko z ufnością i otwartością będzie umiało wchodzić w relacje z innymi i uczestniczyć w swoistej „wymianie emocjonalnej”, która jest warunkiem każdej dobrej relacji społecznej. W świadomości dziecka zaczyna kształtować się poczucie własnego istnienia, jako kogoś ważnego i kochanego oraz poczucie przynależności do grupy ludzi i miejsca, w którym żyje. W najwcześniejszym okresie życia najbliższa rodzina i dom są całym światem dziecka. Przynależność do rodziny, identyfikacja z jej członkami i utożsamianie się z bliskimi, ważnymi dorosłymi, są podstawą jego kształtującej się osobowości. Jeśli dziecko w tym okresie wystarczająco „naładuje akumulatory”, będzie mogło pewnie wkraczać w świat, który czeka go poza domem. A czekają

tam na nie zarówno trudy i wyzwania, jak też przyjemne i konstruktywne doświadczenia.

Wraz z wiekiem i rozwojem, dziecko wychodzi poza krąg rodziny i wkracza w inne grupy, których staje się członkiem. Najpierw jest to grupa przedszkolna, później szkolna, koleżeńska, przyjacielska, grupa hobbyistyczna – i tak już do końca życia jesteśmy częścią różnych grup społecznych, mniejszych lub większych, w których pełnimy określone role i które nas kształtują. Tak więc, udane wyjście małego dziecka w świat w dużej mierze zależy od rodziców – czy wyposażą swoje dziecko w pewność siebie, siłę, otwartość i ciekawość, które pozwolą mu się rozwijać i realizować, czy też zatrzymają je w rozwoju emocjonalnym i społecznym. W kształtowaniu się potrzeb istnieją tzw. okresy krytyczne, co oznacza, że niezaspokojenie ich właśnie w tym okresie wiąże się z ryzykiem poważnych deficytów w dorosłym życiu. Dotyczy to szczególnie potrzeby bezpieczeństwa, przynależności i kontaktu w pierwszych trzech latach życia dziecka. Jeśli zostaną one zaspokojone w wystarczającym stopniu, będzie to sprzyjać harmonijnemu rozwojowi społecznemu i emocjonalnemu współbrzmieniu dziecka, a później już dorosłego człowieka, z innymi ludźmi.

Oczywiście ważne są również cechy psychofizyczne i zasoby, z którymi dziecko przyszło na świat, m.in. wyposażenie genetyczne, temperament i inne, bo to one wyznaczają ramy, które mogą być uzupełniane w przyszłym życiu przez rodziców i najbliższe otoczenie.

A więc drodzy rodzice – bądźcie mądrymi i kochającymi towarzyszami Waszych dzieci, poznawajcie ich potrzeby, dając ani za dużo, ani za mało opieki i wsparcia, dokładnie tyle, ile potrzebują, aby rozwinąć skrzydła i poszybować w świat.

Ewelina Pakosz-Szydłowska
psycholog - PPP

**POMAGAMY KLINICE
„BUDZIK”**




Klinika „Budzik” jest pierwszym w Polsce szpitalem dla dzieci po ciężkich urazach mózgu. Budowa Kliniki została sfinansowana przez Fundację „Akogo?” dzięki ofiarności wielu darczyńców indywidualnych, firm, fundacji oraz środków Unii Europejskiej. Fundacja cały czas wspiera klinikę, między innymi pozyskując pieniądze ze sprzedaży złomu pochodzącego z kluczy (<http://www.akogo.pl/aktualnosci/stare-klucze-dla-budzika>).

Każdy z nas może pomóc klinice, biorąc udział w akcji zbiórki starych kluczy.

Zapytajcie rodziców, czy w Waszych domach nie ma starych, niepotrzebnych już kluczy. Jeżeli rodzice dadzą Wam takie klucze – przynieście je do swojego przedszkola lub szkoły. Niepotrzebne klucze może zanieść także do dowolnej filii Biblioteki Miejskiej w Gliwicach. Klucze zostaną przekazane do punku ich zbiórki, a pieniądze po ich sprzedaży zasilą konto kliniki.



Rozwiąż krzyżówkę, a dowiesz się, czy pomnik przedstawiony jest na stronie tytułowej Małego Misia.



1. Zdrobnienie imienia Józef.
2. Przeciwnieństwo wojny.
3. Ptak w polskim godle.
4. Rozbraja bomby i miny.
5. Biało-czerwona.
6. Dowodzi statkiem.
7. Krótka, ręczna broń palna.
8. Najdłuższa rzeka w Polsce.
9. Odwaga inaczej.
10. Strój żołnierza.
11. Uroczysty przemarsz wojsk.
12. Stolica Polski.
13. Rów w ziemi, budowany w celach obronnych.
14. Żołnierz, wzięty do niewoli.

Bożena Paprocka
nauczycielka SP 38



Pokoloruj i zapamiętaj!

Hanna Tomaszewska
Straż Miejska Gliwice



NIGDY NIE PODCHODZĘ
DO PIECA
NIE BAWIĘ SIĘ
GAZEM ANI ZAPALAKAMI



NIE DOTYKAM
OSTRYCH
PRZEDMIOTÓW



NIGDY SIĘ
NIE WSPINAM
I NIE WCHODZĘ
NA WYSOKOŚĆ



NIGDY
NIE PODCHODZĘ
DO OTWARTEGO
OKNA



NIE BAWIĘ SIĘ
PRĄDEM
NIE DOTYKAM
URZĄDZEŃ

NIGDY NIE BAWIĘ SIĘ
LEKAMI ANI
ŚRODKAMI
CZYSZCZĄCYMI



NIE BAWIĘ SIĘ
WODĄ



NIGDY NIKOMU
NIE OTWIERAM
DRZWI





Z poradnika pluszowego strażnika...

Kochanie dzieci nadszedł czas, kiedy na dworze zrobiło się chłodniej. Za oknami szybciej zapada ciemność, przez co więcej czasu spędzacie w domu. Nie znaczy to oczywiście, że jesienne i zimowe popołudnia muszą być nudne. Jest przecież mnóstwo ciekawych zabaw, w które można się pobawić w domu.

Ważne, by podczas domowych aktywności pamiętać, że ma być nie tylko przyjemnie, ale przede wszystkim bezpiecznie. Gdy stajecie się na tyle dumni, że rodzice mogą Was na chwilę zostawić samych w mieszkaniu, jest to wyjątkowy moment, kiedy możecie pokazać rodzicom, że warto Wam zaufać. Wtedy przede wszystkim musicie zadbać o siebie, unikając wszelkich niebezpieczeństw.

Na początek zapamiętajcie, żeby do zabawy zawsze używać zabawek i przedmiotów przeznaczonych specjalnie dla dzieci. Podobnie z miejscem Waszych rozrywek – wybierajcie miejsca bezpieczne, najlepiej kąciak zabaw. Musicie wiedzieć, że domowe sprzęty, urządzenia i narzędzia nie służą do zabawy i mogą być naprawdę niebezpieczne.

Sz szczególnie uważajcie na piece i piekarniki – mogą być gorące, dlatego najlepiej w ogóle do nich nie podchodzić. Nie próbujcie sami niczego gotować, podgrzać, ani nie zdejmujcie rozgrzanych naczyń, bo w taki sposób bardzo łatwo o poparzenie.

By nie doprowadzić do pożaru, nigdy nie bawcie się zapałkami, zapalniczką ani kurkami kuchenki gazowej. Gaz jest bardzo groźny, bo jest łatwopalny i może doprowadzić do pożaru, a nawet wybuchu. Poza tym unoszącym się gazem można poważnie się zatruć.

Do zabawy nie służą także urządzenia elektryczne. Większość

podłączona jest do prądu, a ich niewłaściwa obsługa niesie wiele zagrożeń, dlatego nigdy nie majstrujcie przy nich. Niedopuszczalne jest dotykanie gniazdek elektrycznych, wkładanie do nich przedmiotów. To właśnie gniazdzka elektryczne są źródłem prądu w domach, a bezpośredni kontakt człowieka z prądem może doprowadzić do groźnego porażenia.

Groźne może okazać się również nieumiejętne posługiwanie się wodą. Ciekący kran czy niedokręcony zawór, mogą spowodować zalanie całego mieszkania. Dlatego nie bawcie się wodą, a po umyciu rąk zawsze sprawdzajcie, czy dobrze zakręciliście kran. Absolutnie nie wolno Wam odkręcać zaworów doprowadzających wodę do urządzeń, na przykład pralki. Co więcej, myjąc się, uważajcie na temperaturę wody, by Was nie oparzyła. Zawsze najpierw odkręcajcie zimną, a później gorącą wodę.

Pamiętajcie, że zabawkami nie są też lekarstwa ani środki czyszczące. Niektóre są żrące i mogą powodować poważne uszkodzenia ciała i poparzenia. Dodatkowo większość płynów i proszków czyszczących jest trująca. To samo dotyczy leków, które niewłaściwie zażyte bardzo poważnie szkodzą zdrowiu. Pamiętajcie – tylko dorośli wiedzą, które lekarstwa i w jakich ilościach możecie zażywać! By uniknąć niebezpieczeństw w tym zakresie, najlepiej z daleka trzymajcie się zarówno od apteczki, jak i szafki z środkami chemicznymi.

Waszego zainteresowania nie powinny wzbudzać także ostre przedmioty – noże, nożyczki, śrubokręty, igły, żyłетки i narzędzia budowlane. Takimi przedmiotami bardzo łatwo możecie się skaleczyć, lub wyrządzić sobie lub innym krzywdę.

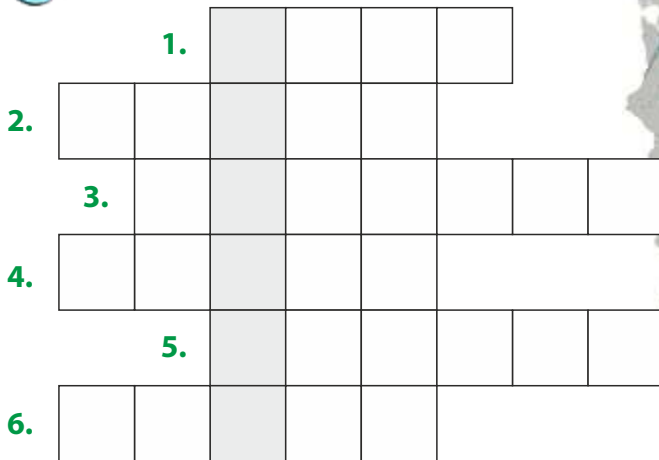
Przypomnę Wam teraz kilka ważnych zasad dotyczących wyboru miejsca zabawy. Pamiętajcie, by nigdy nie podchodzić do otwartego okna. Podobnie, nie bawcie się w pobliżu schodów czy poręczy, ponieważ wystarczy chwila nieuwagi i możecie spaść w dół. Nigdy nie wdrapujcie się na meble ani drabiny i nie sięgajcie po przedmioty umieszczone poza waszym zasięgiem. Tego typu zachowania mogą spowodować nie tylko nieprzyjemny upadek, grożą również przewróceniem się mebli i przygnieceniem Was.

Na zakończenie przypomnę ostatnią zasadę, którą poznaliście w poprzednim numerze. Gdy jesteście sami w domu, a ktoś zapuka do drzwi, pamiętajcie, by nie otwierać. Nigdy nie możecie być pewni, kto znajduje się po drugiej stronie i jakie ma zamiary. Osoby podające się za znajomych wcale nie muszą nimi być.

Kochane dzieci liczę, że podane przeze mnie wskazówki okażą się dla Was przydatne. Mam nadzieję, że gdy zastosujecie się do nich, zabawa będzie zarówno przyjemna jak i bezpieczna. Zawsze będziecie mogli powiedzieć, że wszędzie dobrze, ale w domu najlepiej.



Rozwiąż krzyżówkę



1. Rośnie na nim zboże.
2. Na drzewach w sadzie.
3. Nasze miasto.
4. Największa polska rzeka.
5. Dawna stolica Polski.
6. Biało-czerwona.



Danuta Klimek
nauczycielka PM 6

POZNAJ SWÓJ KRAJ

Połącz miasto ze słynną budowlą:

WARSZAWA

CZĘSTOCHOWA

KRAKÓW

PSZCZYNA

GLIWICE

KATOWICE

WIELICZKA

KLASZTOR NA JASNEJ GÓRZE

WAWEL

SPODEK

PAŁAC KULTURY

ZAMEK

KOPALNIA SOLI

RADIOSTACJA

Danuta Klimek
nauczycielka PM 6

WYKREŚLANKA



CZY ZNASZ POLSKIE GÓRY?

Wykreśl z tabeli nazwy polskich gór (Pieniny, Sowie, Tatry, Karpaty, Sudety, Beskidy).
Z pozostałych liter i cyfr odczytaj hasło i wpisz w rubryki.

P	Ś	I	W	E	N	I	N	Y
I	S	Ę	O	T	W	O	I	E
1	T	1	A	T	L	R	I	Y
K	A	R	S	P	A	T	T	Y
O	S	U	P	D	E	A	T	Y
B	D	E	A	S	K	I	D	Y

HASŁO:

--	--	--	--	--	--	--	--	--

--	--

--	--	--	--	--	--	--	--	--	--

ROZSYPANKA SYLABOWA

P	O	L
---	---	---

O	J
---	---

Z	N	A
---	---	---

C	Z	Y
---	---	---

J	A
---	---

M	O
---	---


S	K	A
---	---	---

Małgorzata Radecka
nauczycielka PM 6



REBUS

Pokoloruj na brązowo obrazek przedstawiający konia Józefa Piłsudskiego. Rebus powie Ci, jak się nazywał.



Bożena Paprocka
nauczycielka SP38
rys. Katarzyna Wydra



Wskaż Kasztance drogę. Pamiętaj, że może przuszczać się tylko po polach z wynikiem parzystym.

META

20+2	7·3	27-17	9+5	20:2	15-6
6·5	80-19	11+13	5·5	18-8	42-12
35-5	70+20	12:3	16-9	1·9	17+7
20:4	33-30	2+45	63:9	100-33	16:8

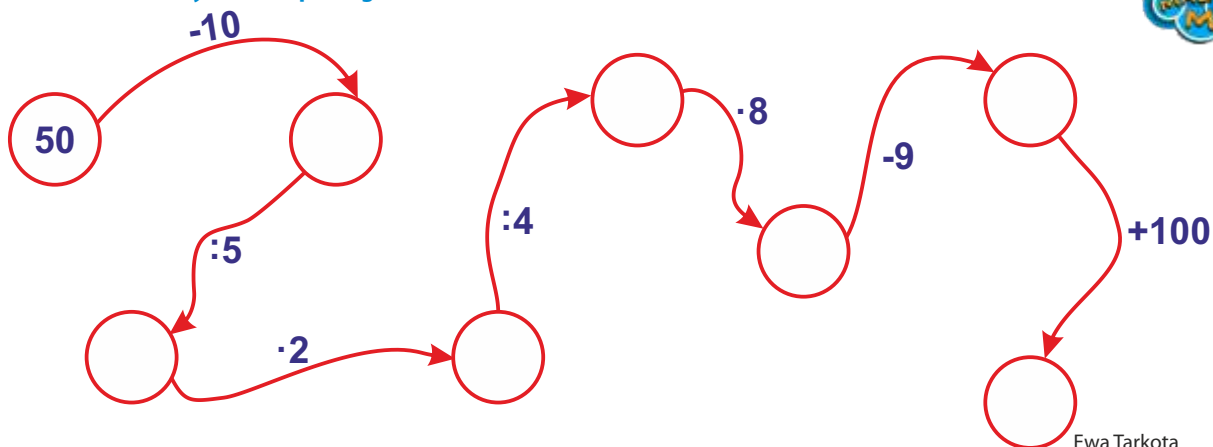
START



Ewa Tarkota
nauczycielka SP 38
rys. Katarzyna Wydra



Wykonaj działania, aby obliczyć po ilu latach niewoli
Polska w 1918 roku odzyskała niepodległość.



Ewa Tarkota
nauczycielka SP38

Wykreśl powtarzające się sylaby. Otrzymane wyrazy to określenia, których używali Polacy w stosunku do Józefa Piłsudskiego.

WOKOWOMENWODANTWO

PYPYPYDZIAPYPYDEKPYPY

LEMARLELESZALEŁEKLE

Marta Pasiecznik
nauczycielka SP38

Połącz w pary wyrazy o podobnym znaczeniu.

żołnierz

wolność

ojczyzna

wojak

niepodległość

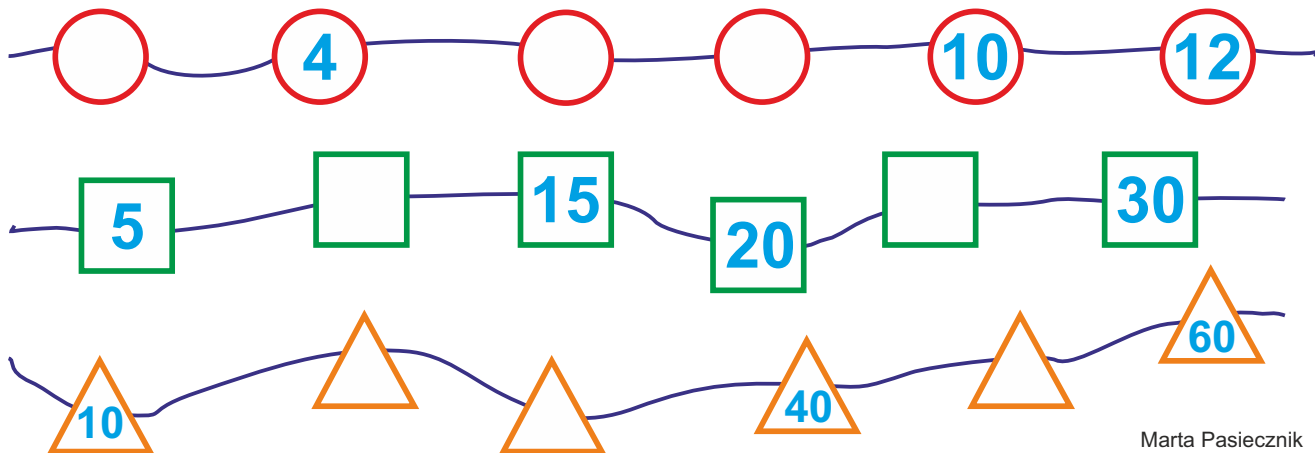
bitwa

walka

Polska

Bożena Paprocka
nauczycielka SP38

Odgadnij regułę, a następnie wpisz na koralikach brakujące liczby:




Marta Pasiecznik
nauczycielka SP 38



LEGENDY

Zaznacz rysunki, które ilustrują wymienione legendy.

1. Legenda o Orle Białym




2. Legenda o Warsie i Sawie



3. Legenda o Warszawskim Bazyliuszku



4. Legenda o Lechu, Czechu i Rusie



Marzena Peszke
nauczycielka PM 6

MAŁUCHY

w krainie dźwięku

KONCERTY UMUZYKALNIAJĄCE DLA NAJMŁODSZYCH w Gliwickim Teatrze Muzycznym

„Maluchy w krainie dźwięku” zapraszają na kolejne koncerty! Jak co miesiąc czekają nowe tematy, nowe brzmienia i inspirowane muzyką zabawy. Niemowlęta, maluszki i przedszkolaki – to czas dla Was.

W listopadzie, wbrew jesiennej aurze, na koncertach będzie słonecznie i gorąco, bo tematem przewodnim spotkania będą „Afrykańskie rytmy, gorący klimat”. W roli głównej usłyszymy bębny i bębenki, popłyniemy statkiem dziecięcej wyobraźni na daleką wyspę, gdzie króluje muzyka. Pobawimy się w rytmach reagge, rock and rolla i nauczymy się afrykańskich przyśpiewek.

Grudniowe koncerty zatytułowaliśmy „Pada śnieg – świątecznie, nastrojowo”. Będzie trochę jazzowo, przebojowo, ale nade wszystko świątecznie.

„Maluchy w krainie dźwięku” to niecodzienne koncerty prowadzone wg teorii prof. Edwina E. Gordona, które edukują i rozwijają, wzmacniają więź między dziećmi i rodzicami, uczą jak miło i kreatywnie spędzać czas ze swoją pociechą. Różnorodna, zmienna i dynamiczna muzyka pobudza do ruchu, śmiechu i wspólnej zabawy. Uczestnictwo w koncertach wspiera rozwój muzycznych zdolności dziecka.

Koncerty odbywają się bez podziału na publiczność i wykonawców. Dla dzieci i ich rodziców przygotowane są kolorowe materace i poduchy sprzyjające swobodnej, prawie piknikowej atmosferze. Czas trwania koncertów, dostosowany do możliwości małych odbiorców, nie przekracza 45 minut.



Wykonawcami koncertów są doświadczeni we współpracy z dziećmi muzycy: Dorota Banaś – skrzypce, wokal, prowadzenie, Monika Szczecina – flet, współprowadzenie, Szymon Gołąbek – gitara, Ronald Tuczykont - kontrabas, Andrzej Schneider – fortepian i perkusja. Realizacja cyklu - Grażyna Miczka.

„Afrykańskie rytmy, gorący klimat”
28 i 29 listopada, godz. 14.00 i 15.15

„Pada śnieg – świątecznie, nastrojowo”
12 i 13 grudnia, godz. 14.00 i 15.15

„Bal nad bale”
9 i 10 stycznia, godz. 14.00 i 15.15

Bilety **do nabycia**: ON-LINE – www.teatr.gliwice.pl oraz w kasie GTM.
Rezerwacje: tel. 32 230 49 68, 32 231 80 38, 32 232 13 39.



Bezwładność

Pamiętaj, poproś kogoś dorosłego o pomoc.

Przygotuj sobie:

- Kubek
- Małą tekturkę
- Dużą monetę

Zadanie jest proste. Przykryj kubek tekturką, a na jej środku połóż monetę. Teraz gwałtownie pociągnij tekturkę do siebie. Co się dzieje? Moneta zostaje w miejscu i wpada do kubka! Powtórz eksperyment, ale tym razem pociągnij tekturkę powoli. Moneta przesuwa się wraz nią.



Dlaczego?

To, co obserwujesz, nazywa się bezwładnością. Polega ona na dążeniu ciała do zachowania swojego ruchu lub spoczynku. Im ciało ma większą masę, tym jego bezwładność jest większa.

Przy gwałtownej próbie zmiany prędkości moneta zostaje w miejscu i wpada do szklanki.

To samo zjawisko obserwujesz, jadąc autobusem. Gdy kierowca gwałtownie hamuje, pasażerowie przesuwają się do przodu, jakby ich ciała chciały ciągle poruszać się z tą samą prędkością. Podczas gwałtownego ruszania z miejsca, pasażerowie przechylają się do tyłu, jakby wciąż chcieli pozostać w spoczynku. Czasami jest to niebezpieczne. Dlatego jadąc autobusem, musisz mocno się trzymać, a osobom starszym i bardzo małym dzieciom powinno się ustąpić miejsca. Z tego powodu też, jadąc samochodem, siedzisz w foteliku, a pasażerowie mają zapięte pasy.

Marta Lewandowska
nauczycielka Gimnazjum nr 3

Uzupełnij brakujące litery i połącz z rysunkiem

P _ _ _ Ku _ _ u _ y i N _ u _ i



W _ w _ l

ZNANE BUDOWLE



Za _ ek Kr _ l _ w _ ki



R _ d _ _ st _ _ j _



Jadwiga Pajestka
nauczycielka PM 6





DZIECIĘCY SALONIK FILMOWY

Gościem październikowego poranka w kinie Amok był pan Grzegorz Kasdepke, autor książek dla dzieci. Na pewno pamiętacie niesfornych bliźniaków, Kubę i Bubę, którzy wiecznie spierają się w sprawach dobrego wychowania. A może czytaliście serię opowiadań o pięcioletnim Kacprze, który lubi dyskutować ze swoim tatą na wiele ciekawych tematów. Ulubiony łobuziak naszego gościa jest także bohaterem filmu animowanego, który mieliśmy okazję zobaczyć na dużym ekranie.

Pan Grzegorz chętnie odpowiadał na pytania. Oto niektóre z nich: „Dlaczego nie ubrał Pan muszki?“, „Czy przebrał się Pan kiedyś za Świętego Mikołaja?“. Zdradził nam również parę tajemnic ze swojego dzieciństwa. Jego ulubionym daniem, w którym specjalizowała się babcia pisarza, były kluski łyżką kładzione.

Po spotkaniu każdy z nas mógł przez chwilę porozmawiać z pisarzem oraz dostać autograf z dedykacją.

Zapraszamy na kolejne poranki z niezwykłymi gośćmi i fantastycznymi filmami.

Zaglądnijcie na www.amok.gliwice.pl



poznacie historię św. Mikołaja

zaśpiewacie i wspólnie pobawicie się z Mikołajem

Mikołaj odpowie na wasze pytania i grzecznym dzieciom rozda prezenty

„pomocników św. Mikołaja” odpowiedzialnych za przygotowanie prezentów prosimy o kontakt z kasą kina

MAGICZNE ŚWIĘTA KACPRA I EMMY

Kolejna filmowa odstona przygód pary przedszkolaków, którą już dawno pokochały norweskie dzieciaki, a polskie poznały dzięki festiwalowi Kino Dzieci. Zbliżają się święta, ale wciąż nie widać śniegu. Emma postanawia interweniować w tej sprawie u samego Świętego Mikołaja. Oboje z Kacprem chcą dołożyć wszelkich starań, by nadchodzące święta były wyjątkowe – magiczne, rodzinne i zaśnieżone. Czy ich plan się powiedzie?

Czy w Wigilię pojawi się pierwszy śnieg?

Kategoria wiekowa filmu: 4+

Bilety 12 zł

tel. 32 231 56 99, kasa@amok.gliwice.pl

Justyna Sieradzka-Bizoń



Muzeum baśni – nowy cykl warsztatów dla najmłodszych!

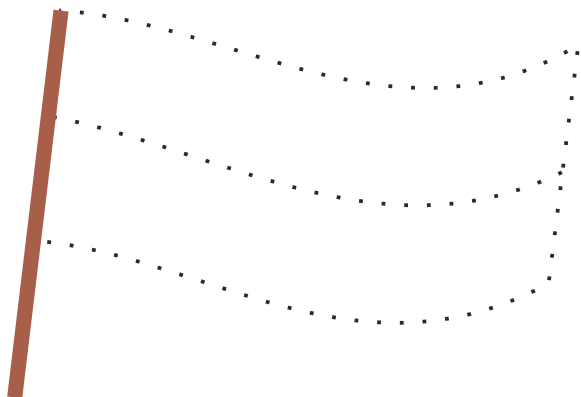
Muzeum - miejsce, nad którym czas nie ma władzy, a zabytki opowiadają o skarbach i sekretach przeszłości. Można się tam spotkać z historią, a czasami i z... baśnią. Bo Muzeum to wymarzona przestrzeń, aby rozwinąć skrzydła wyobraźni. Dlatego właśnie w nowym cyklu zajęć dla najmłodszych – Muzeum baśni – wizyta na wystawie stanie się dla nas pretekstem do snucia opowieści. Na pierwsze warsztaty, które odbywać się będą w Willi Caro, zapraszamy w sobotę, 21 listopada, o godzinie 11.00. A scenarię do tworzenia baśni stanie się ekspozycja Świat japońskich rycerzy – duch wojownika i sztuka artysty.

Uczestnicy zajęć poznają wybrane obiekty i fragmenty ekspozycji, które staną się punktem wyjścia do snucia opowieści o baśniowych stworach i wydarzeniach. Dzięki pracy nad napełnianiem obiektu własną historią dzieci będą miały szansę dłużej obcować z zabytkami, dokładniej im się przyjrzeć, zapamiętać dotyczące ich szczegóły.



Wędrowka po ekspozycji i tworzenie opowieści będą przeplatane zabawami ruchowymi, które pozwolą na utrzymanie dziecięcego entuzjazmu i uwagi. Jako podsumowanie każdego zajęcia dzieci wykonają prace plastyczne związane z wymyślonymi podczas warsztatów historiami.

Pokoloruj flagę Rzeczypospolitej Polskiej



Marta Lipińska
nauczycielka PM 6

Warsztaty poprowadzi Mateusz Świstak – opowiadacz baśni i animator kultury. Współpracuje z Muzeum Etnograficznym w Krakowie oraz z Domem Oświatowym Biblioteki Śląskiej, prowadzi zajęcia w przedszkolach na Śląsku i w Małopolsce. Autor bloga basnienawarsztacie.pl i książki Zabawy z Ryżem.



Czas trwania zajęć: 2 h

Zapraszamy dzieci od lat 6-ciu do 9-ciu wraz z rodzicami. Wstęp wolny, ze względu na ograniczoną ilość miejsc prosimy o zapisy pod numerem telefonu 783 560 006.

Organizator: Muzeum w Gliwicach

21 listopada 2015, Willa Caro, godz. 11.00
Warsztaty z cyklu Muzeum baśni

Ewa Chudyba

Młodzieżowy Dom Kultury w Gliwicach
grudzień

2.XII. Teatr DOIDO zaprasza: "Przygody Krzysia w Kosmosie"
Centrum Sportowo Kulturalne "Ląbedź"
ul. Partyzantów 25, Gliwice-Ląbedź godz. 17.00

7.XII. „Szkolna Liga” turniej tenisa stołowego dla szkół podstawowych
Zapisy przed turniejem, obowiązuje obuwie sportowe
MDK, ul. Barlickiego 3, sala gimnastyczna, godz. 12.45

13.XII. Kiermasz Świąteczny dla Łukasza
Kiermasz charytatywny na rzecz Łukasza Gliniany
Hala "Górnych Wałów", ul. Górnych Wałów 29,
godz. 15.00 - 18.00, wstęp wolny

14.XII. „Szkolna Liga” turniej tenisa stołowego dla szkół gimnazjalnych
Zapisy przed turniejem, obowiązuje obuwie sportowe
MDK, ul. Barlickiego 3, sala gimnastyczna, godz. 12.45

14.XII. Wierszowanie - Five o'clock z poezją angielską
Otwarty konkurs recytatorski dla młodzieży i dorosłych,
każdy uczestnik prezentuje jeden tekst, zgłoszenia
wraz z imieniem i nazwiskiem, repertuarem oraz tekstem
wybranego utworu na adres imprezy@mdk.gliwice.pl
MDK, ul. Barlickiego 3, Teatr Stara Kotłownia, godz. 17.00

16.XII. Miejski Konkurs Kołęd i Pastorałek
Konkurs dla uczniów szkół podstawowych
Zgłoszenia do 10 grudnia na adres
imprezy@mdk.gliwice.pl lub strassberger@mdk.gliwice.pl
MDK, ul. Barlickiego 3, godz. 11.00

MDK Gliwice, ul. Barlickiego 3 tel. 78 272 10 54 mdk@mdk.gliwice.pl
Filia: Barlicki, ul. Parkowa 5
www.mdk.gliwice.pl



Joanna i Jarosław Szarkowie

Kocham Polskę. Elementarz dla dzieci

Kraków: Dom Wydawniczy "Rafael", 2010.

Jak uczyć młode pokolenia Polaków patriotyzmu? Jak pokazywać polską kulturę i historię? To nie jest proste, ale dzięki książce „Kocham Polskę. Elementarz dla dzieci”, którą napisali Joanna i Jarosław Szarkowie, będzie nam troszkę łatwiej. Książka prezentuje zarys historii Polski od powstania państwa polskiego, panujące dynastie: Piastów, Jagiellonów, aż do Poniatowskiego. Kolejno przedstawione są dzieje naszego państwa w czasie rozbiorów, wojen, aż do roku 1989.



Oprócz historii wspomniani są ludzie, którzy rozstawiili Polskę: bohaterowie wojenni, odkrywcy, gwiazdy filmu i teatru. Publikacja niewątpliwie posiada walory edukacyjne, a jednocześnie jest ciekawą rozrywką dla całej rodziny. Jest też pięknie zilustrowana. Po każdym rozdziale znajdują się 2-3 pytania sprawdzające naszą wiedzę.

Jeżeli chcesz poznać odpowiedź na pytania: „Co w Kosmosie nosi nazwę Polonia, czyli Polska?” lub „Jak nazywały się pieniądze, których używano w czasach Bolesława Śmiałego?“, zapraszam do lektury - to ciekawy przewodnik po polskich dziejach, obyczajach i kulturze. Naprawdę polecam!

Alicja Michalska

Biblioteka Centralna, ul. Kościuszki 17

International Games Day @ your library

21 listopada 2015 r., godz. 9.00 - 15.00

To będzie wielkie święto gier! 21 listopada 2015 r. zapraszamy do Biblioteki Centralnej (ul. Kościuszki 17) lubiących gry wszelkiego rodzaju i na różnych nośnikach. Miejska Biblioteka Publiczna w Gliwicach jako jedyna w Polsce przystąpiła do międzynarodowej akcji American Library Association. W związku z tym w sobotę, 21 listopada od godziny 9.00 do 15.00, zaprasza na gliwicką odsłonę International Games Day @ your library. Będziemy szukać kodów QR oraz geocachingowej skrytki, odbędzie się sesja RPG, wspólnie będziemy grać w „Minecraft” i w „5 sekund”. Specjalnie przygotowany program pozwoli dobrze się bawić dzieciom i dorosłym – każdy znajdzie coś dla siebie. Harmonogram imprezy jest dostępny na stronie:

www.biblioteka.gliwice.pl oraz na

www.facebook.com/MBPGliwice.

Katarzyna Roszkowicz

Drogie Przedszkolaki,

21 listopada 2015r. w ramach Akademii Najmłodszego Naukowca, w godz. 16.00-17.30, w Gimnazjum nr 3 przy ul. Jasnogórskiej 15-17 odbędzie się **Spotkanie z matematyką dla najmłodszych**, mających 4-6 lat, ciekawych świata gliwiczian. Zapraszamy dzieci wraz z opiekunami.



Prosimy o zgłoszenia udziału dziecka w zajęciach pocztą elektroniczną: ann.przyroda@gmail.com lub telefonicznie (32 231 25 61) oraz podanie imienia i nazwiska dziecka, jego wieku, telefonicznego numeru kontaktowego.

Zgłoszenia przyjmujemy do 20 listopada 2015r. do godz. 15.00.

Anna Gembalczyk
nauczycielka G 3

Wydawanie "Małego Misia" koordynuje

Gliwicki Ośrodek Metodyczny - publiczna placówka doskonalenia nauczycieli prowadzona przez miasto Gliwice



Publiczna placówka doskonalenia nauczycieli

Gliwicki Ośrodek Metodyczny

44-100 Gliwice ul. Okrzei 20 32 302 19 90 www.gom.gliwice.pl

REDAKCJA

Jacek Tarkota - GOM
redaktor naczelny
Elżbieta Milcarz - GOM
redaktor wydania
redakcja@gom.gliwice.pl
Piotr Magda - GOM
skład i opracowanie graficzne

KOREKTA:

Bogdan Bartnik - GOM

AUTORZY I STALI

WSPÓŁPRACOWNICY:

Ewelina Pakosz-Szydłowska PPP
Marta Lewandowska G 3 w Gliwicach,
Aleksander Kalisz ZSO 10

SP 38:

Anna Barbachen,
Bożena Paprocka,
Ewa Tarkota,
Marta Pasiecznik,
Urszula Żuber.

PM 6:

Mariola Jugowiec,
Danuta Klimek,
Małgorzata Radecka,
Marzena Peszke,
Jadwiga Pajestka,
Marta Lipińska.

ADRES REDAKCJI:

ul. Zwycięstwa 21,
44-100 Gliwice,
tel. 32 302-19-90
e-mail: redakcja@gom.gliwice.pl
www.mm.gom.gliwice.pl

WYDAWCA:

Miasto Gliwice
ul. Zwycięstwa 21,
44-100 Gliwice

NAKŁAD: 15 000 bezpłatnych egzemplarzy

DRUK:

Agora Poligrafia, Tychy

Redakcja zastrzega sobie prawo do zmian i skrótów publikowanych tekstów oraz nadawania im nowych tytułów.

Nie zwracamy tekstów niezamówionych. Redakcja dołożyła wszelkich starań, aby skontaktować się z dysponentami praw autorskich. Ewentualne niedopatrzona zostaną niezwłocznie skorygowane. Reprodukcyjne i przedruki mogą być dokonywane wyłącznie za zgodą wydawcy.



Szkoła Podstawowa nr 38

Szkoła Podstawowa nr 38 mieści się przy ulicy Partyzantów 25 w Gliwicach – Łąbędach

Nasza szkoła to:

- bardzo dobre miejsce do nauki i zabawy dla naszych uczniów,
- wsparcie dla dzieci zdolnych – liczne koła zainteresowań,
- pomoc psychologiczno-pedagogiczna,
- cykliczne zajęcia i imprezy w Centrum Kulturalno-Sportowym Łąbędz,
- przestronna i bogato wyposażona świetlica,
- nowoczesny i bezpieczny plac zabaw,
- smaczne i zdrowe obiady w stołówce szkolnej,
- liczne wycieczki edukacyjne,
- sukcesy w różnorodnych konkursach i organizacja konkursów,
- warsztaty organizowane na terenie placówki min. florystyczne, cukiernicze, piśmiennicze, drukarskie,
- lekcje umuzykalniające, przedstawienia, spotkania z ciekawymi ludźmi,
- udział w akcjach ogólnopolskich, w tym charytatywnych,
- długoletnia współpraca min. z Radą Osiedla Łąbędy, z SON, parafią św. Anny, z PM nr 38, biblioteką publiczną,
- ścisła współpraca z rodzicami.



Urszula Żuber - nauczycielka SP 38
T. Czuchajewski, J. Makos, M. Niemiec, A. Żak
uczniowie SP38



Przedszkole Miejskie nr 6



Przedszkole Miejskie nr 6 w Gliwicach jest placówką publiczną, jednostką prowadzoną przez gminę Gliwice działającą w oparciu o Statut przedszkola.

Istnieje od 1982 r. i znajduje się przy ul. Młodych Patriotów 10 na Osiedlu Zubrzyckiego. Funkcjonuje

w wolno stojącym, dwukondygnacyjnym budynku i posiada bardzo dobre warunki lokalowe. Dysponuje pięcioma salami zabaw – dużymi, słonecznymi, kolorowymi – każda w innym kolorze, salą gimnastyczną, biblioteką, salą logopedyczną, szatnią dla poszczególnych grup wiekowych, przestronnym holem, pomieszczeniami gospodarczymi i kuchennymi, gabinetem dyrektora, pokojem księgowej, pokojem intendenta.

Chlubą przedszkola jest piękny, zmodernizowany ogród, wyposażony w kolorowe, sprzyjające dobrej zabawie urządzenia.

Głównym założeniem koncepcji pracy przedszkola jest dbałość o wszechstronny rozwój dziecka, a w szczególności bezpieczeństwo, przygotowanie do nauki szkolnej, komunikację między dziećmi, samodzielność, tolerancję, naukę poprzez zabawę i pomoc psychologiczno-pedagogiczną.

Przedszkole współpracuje z innymi przedszkolami, szkołami podstawowymi, gimnazjalnymi, ponadgimnazjalnymi i uczelniami wyższymi, co przyczynia się do oswajania dzieci z kolejnymi etapami edukacji. Poprzez współpracę z organizacjami pozarządowymi np. „Baśniowe Babcie”, czy z uczniami szkół ponadgimnazjalnych „Dzień Dobrych Uczynków” promuje się w przedszkolu ideę wolontariatu.

Przedszkole jest otwarte na potrzeby i oczekiwania dzieci i rodziców. Organizuje i uczestniczy w rozmaitych konkursach między przedszkolnych oraz miejskich zdobywając nagrody i wyróżnienia. Współpracuje z rodzicami i środowiskiem w celu ujednolicenia działań dydaktycznych i wychowawczych. Przygotowuje absolwentów w optymalny sposób do podjęcia przez nich nauki w szkole podstawowej.



Mariola Jugowiec
dyrektor PM nr 6