



OŚWIATOWY

MIEJSKI SERWIS INFORMACYJNY
GLIWICE



BEZPŁATNY MIESIĘCZNIK DLA DZIECI

ISSN 2084-8609

9/2015 (64) wtorek, 20 października 2015 r.

**Porozmawiajmy:
BEZPIECZNI W KONTAKTACH Z NIEZNAJOMYMI
- poradnik dla dzieci i rodziców**

CZYTAMY BAJKI I BAŚNIE

**AUDIOPRZEWODNIK - zwiedzamy Gliwice
i zdobywamy nagrody!**

Rys. Emilia Grabania
uczennica SP 8
zdjęcie: GOM



Bezpieczni w kontaktach z nieznanymi



Z poradnika pluszowego strażnika...

Kochane dzieciaki, dziś kilka słów, jak zachować się, gdy spotkacie kogoś obcego. Oczywiście codziennie, w różnych sytuacjach widujecie wiele osób, których w ogóle nie znacie, albo które kojarzycie tylko trochę. Spora część z nich to na pewno bardzo mili i dobrzy ludzie, którzy chętnie pomogliby Wam w trudnej sytuacji.

Musicie jednak wiedzieć, że niestety nie wszyscy ludzie są tacy. Może się zdarzyć, że przypadkowo spotkacie kogoś, kto jest zły i będzie miał wobec Was złe zamiary. Zastanawiam się czy w tłumie nieznanymi potrafilibyście wskazać tych „złych obcych”, na których powinniście szczególnie uważać.

Chciałbym żebyście na początek zrobili krótkie ćwiczenie, do którego bardzo przyda się Wasza fantazja. Wyobraźcie sobie młodą, ładną dziewczynę, która szeroko się uśmiecha. Jako drugą spróbujcie wyobrazić sobie wysoką postać w kominiarce na twarzy. Teraz postarajcie się zobaczyć lekko nieporadnego, sympatycznego starszego pana. Na koniec wyobraźcie sobie miłą panią w średnim wieku, z pieskiem na smyczy. Jak Wam się wydaje, które z tych osób mogą być niebezpieczne? Większość z Was pewnie wskazała pana w kominiarce. Jednak naprawdę duże brawa należą się tym z Was, którzy wskazali wszystkie wymienione osoby. Niestety każda z czterech wspomnianych postaci mogłaby mieć złe zamiary. Kochani, musicie zapamiętać, że osobę, która może chcieć Was skrzywdzić, nie zawsze można rozpoznać na pierwszy rzut oka. Nie wszyscy ładni i uśmiechnięci ludzie są dobrzy.

Pewnie zastanawiacie się teraz, jak w takim razie możecie chronić się przed złymi obcymi, skoro nie jesteście w stanie ich rozpoznać. Nie martwcie się, podam kilka rad, które pomogą Wam ustrzec się przed zagrożeniami czyhającymi ze strony nieznanymi.

Na początek pamiętajcie o prostej zasadzie: jeśli ktoś, kogo nie

znacie, za bardzo się Wami interesuje, kręci się w Waszym otoczeniu, woła, zachęca do wspólnej zabawy lub spaceru, powinien to być sygnał, że osoba ta może mieć złe intencje. **Dlatego, jeżeli nieznanomy nagabuje Was – zachowajcie dystans, nie podejmujcie rozmowy, a najlepiej idźcie swoją drogą.**

Co zrobicie jednak, gdy napotkany na drodze nieznanomy jest nachalny, zaczepia Was lub śledzi? Wtedy najlepiej wejść do pierwszego napotkanego sklepu, restauracji, na pocztę lub w inne miejsce publiczne i poinformować pracujące tam osoby, że ktoś Was zaczepiał. Można także głośno wzywać pomocy.

Pamiętajcie również, by **nigdy nie wsiadać do samochodu z osobami, których nie znacie**. Nawet jeśli pogoda jest nieprzyjemna, a kierowca wydaje się miły, absolutnie nigdy nie dajcie się skusić na taką przejażdżkę, bo może się to bardzo źle skończyć. Nie wdając się w dyskusję, odmówcie podwózki i oddalcie się w swoim kierunku. Postarajcie się zapamiętać cechy pojazdu na przykład kolor lub markę i numer rejestracyjny.

Podobnie reagujcie podczas zabawy na podwórku. Zastanówcie się, gdy obcy prosi Was o pomoc, chce pokazać coś interesującego, podarować prezent lub poczęstować czymś smacznym. Nigdy, pod żadnym pozorem, **nie oddalajcie się z miejsca zabawy**. Czym prędzej zgłóście sytuację znanej osobie dorosłej, która jest w pobliżu. Wszelkie podarki od nieznanymi traktujcie jak pułapkę. Nie przyjmujcie ich!

Równie ważne jest być swoim zachowaniem nie prowokowali obcych. Dlatego nie chwalcie się cennymi rzeczami, nie opowiadajcie, gdzie pracują Wasi rodzice, co macie w domu, dokąd i kiedy jedziecie na wakacje. **Nie noście wartościowych przedmiotów, ani kluczy na wierzchu**, bo w ten sposób narażacie się na rabunek.

Powinniście pamiętać, że niebezpieczeństwa ze strony nieznanymi mogą Wam zagrazić także wtedy, gdy jesteście w domu, zwłaszcza sami. Starajcie się **nigdy nie otwierać nieznanymi drzwi**, nawet jeśli podają się za przyjaciół rodziny. W takiej sytuacji najlepiej, gdy przez drzwi zaproponujecie nieznanomemu gościowi, by wrócił później. Nie starajcie się wyręczać rodziców w ich sprawach, pamiętajcie, że wszelkie kwestie dorośli powinni załatwiać między sobą. Podobnie, jeśli telefonuje ktoś nieznanomy, grzecznie poproście o zostawienie numeru, pod który rodzice będą mogli oddzwonić.

Kochani, mam nadzieję, że podane przeze mnie wskazówki ułatwią Wam rozpoznanie wśród grona nieznanymi osoby o złych zamiarach i pomogą uniknąć niebezpieczeństw.

Hanna Tomaszewska
Straż Miejska Gliwice



KRZYŻÓWKA

Odgadnij brakujące wyrazy w tytułach bajek i baśni

1. Kaczątko
2. Przygoty Kota
3. Kot w
4. Śpiąca
5. Królowa
6.i Lolek
7. Lew, czarownica i szafa
8. elfów
9. Czerowny
10. Nowe szaty

			1.																		
			2.																		
			3.																		
4.																					
			5.																		
			6.																		
			7.																		
		8.																			
			9.																		
		10.																			

Beata Wolak
nauczycielka SP 9

SUDOKU

Rozwiąż SUDOKU. W każdej wolnej kratce dorysuj jeden z wybranych obrazków, w taki sposób aby w każdej kolumnie i każdym rzędzie obrazki nie powtarzały się.

Agnieszka Małota-Gruszczyńska
nauczycielka SP 9



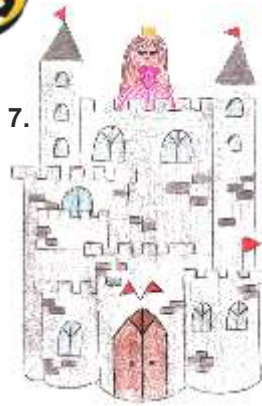
3.



1.



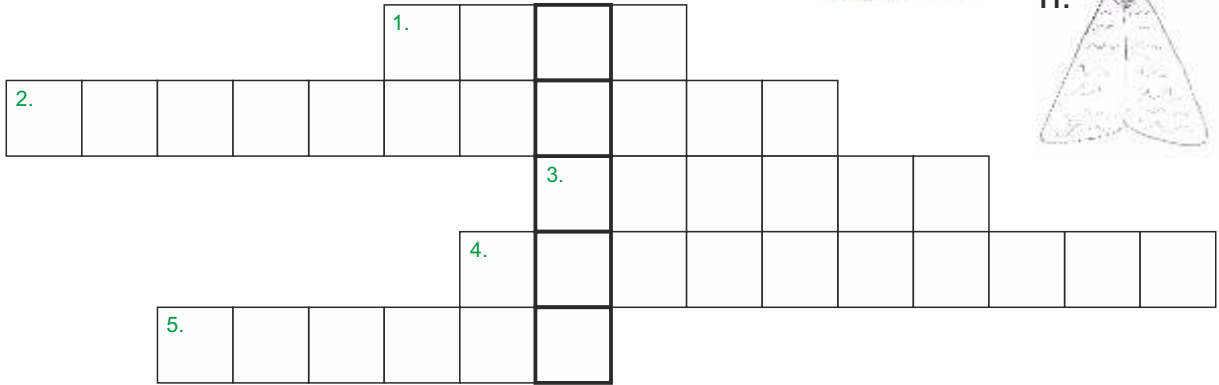
7.



2.




11.



9.




6.




7.


8.




9.



10.



11.



5.



8.



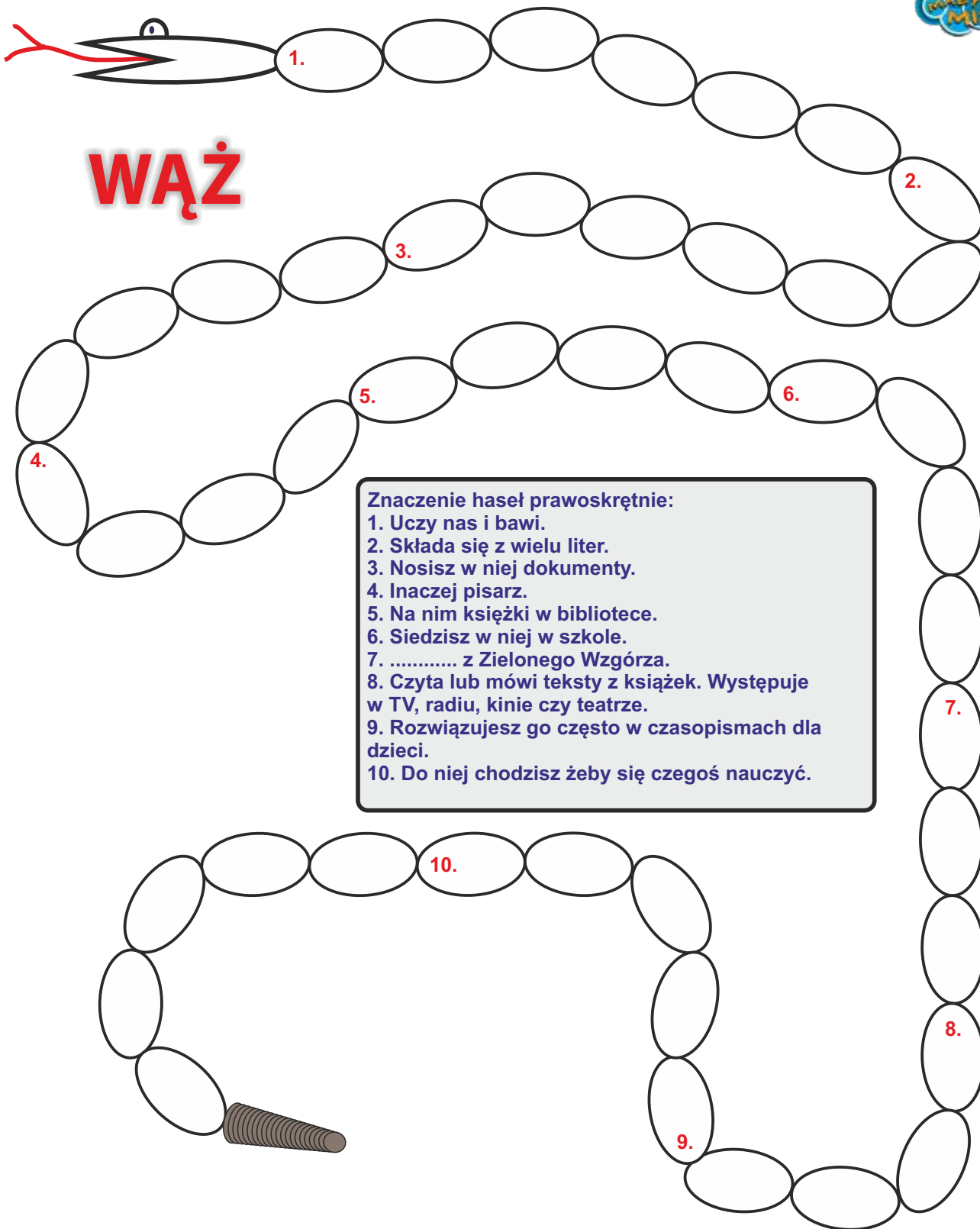
6.



10.



Joanna Kozak, nauczycielka SP 9
ilustracje uczniowie SP 9

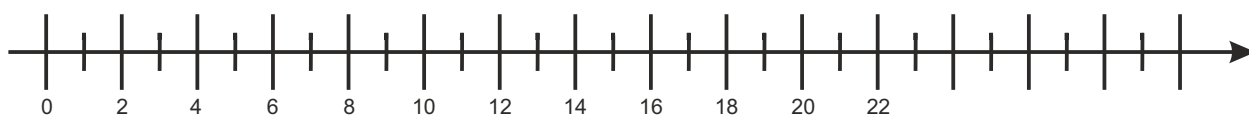

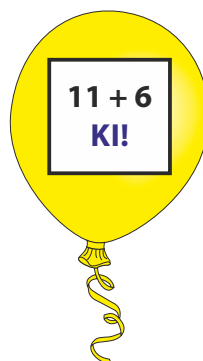



Znaczenie haseł prawoskrętnie:

1. Uczy nas i bawi.
2. Składa się z wielu liter.
3. Nosisz w niej dokumenty.
4. Inaczej pisarz.
5. Na nim książki w bibliotece.
6. Siedzisz w niej w szkole.
7. z Zielonego Wzgórza.
8. Czyta lub mówi teksty z książek. Występuje w TV, radiu, kinie czy teatrze.
9. Rozwiązujesz go często w czasopismach dla dzieci.
10. Do niej chodzisz żeby się czegoś nauczyć.



Złap baloniki Kubusia Puchatka



Przyczep baloniki do odpowiedniego miejsca na osi liczbowej. Uporządkuj liczby w kolejności rosnącej i odczytaj hasło.

Hasło:

Bożena Mucha
nauczycielka SP 8

WAŻNY KOMUNIKAT!

W niedzielę, 15 listopada 2015r. odbędzie się:

Świetne Laboratorium Małego Misia

Mały Miś i jego Przyjaciele spotkają się z tej okazji w auli Górnośląskiego Centrum Edukacyjnego Gliwice, Okrzei 20



W trakcie zajęć dzieci obejrzą pokazy efektownych doświadczeń chemicznych oraz będą samodzielnie wykonywały doświadczenia z fizyki i chemii, których celem będzie badanie właściwości światła

W programie:

- 15.00 - 15.10 rejestracja uczestników, podział na grupy
- 15.10 - 15.30 uroczyste otwarcie, omówienie przepisów BHP, pokaz doświadczeń
- 15.30 - 16.45 zajęcia w grupach
- 16.45 - 17.00 zdjęcie grupowe, rozdanie nagród i oficjalne zakończenie.

ZAPRASZAMY DZIECI WRAZ Z OPIEKUNAMI!

Ze względu na ograniczoną liczbę miejsc prosimy o wcześniejsze, indywidualne zgłoszenie przybycia telefonicznie u p. Elżbiety Milcarz nr telefonu 32/302 19 90 wew. 25, w godz. 12.00 – 15.00 **w terminie do 30.10.2015r.**

O umieszczeniu na liście uczestników LABORATORIUM zadecyduje kolejność zgłoszeń!

Ewa Trybalska
doradca metodyczny GOM

Połącz w pary tytuły bajek.



HANSEL AND GRETEL

Alicja w Krainie Czarów

Czerwony Kapturek

LITTLE RED RIDING HOOD

SLEEPING BEAUTY

Jaś i Małgosia

Kopciuszek

UGLY DUCKLING

Śpiaca Królewna

Brzydkie Kaczątko

ALICE IN WONDERLAND

CINDERELLA

Adrianna Fabisiak
nauczycielka SP 8

Circle and match. Find the missing sentence.

Poszukaj słów ukrytych w wężu wyrazowym, zakreśl je i połącz z właściwymi obrazkami.

Uwaga! Pozostałe wyrazy utworzą rozwiązanie. Zapisz je poniżej.



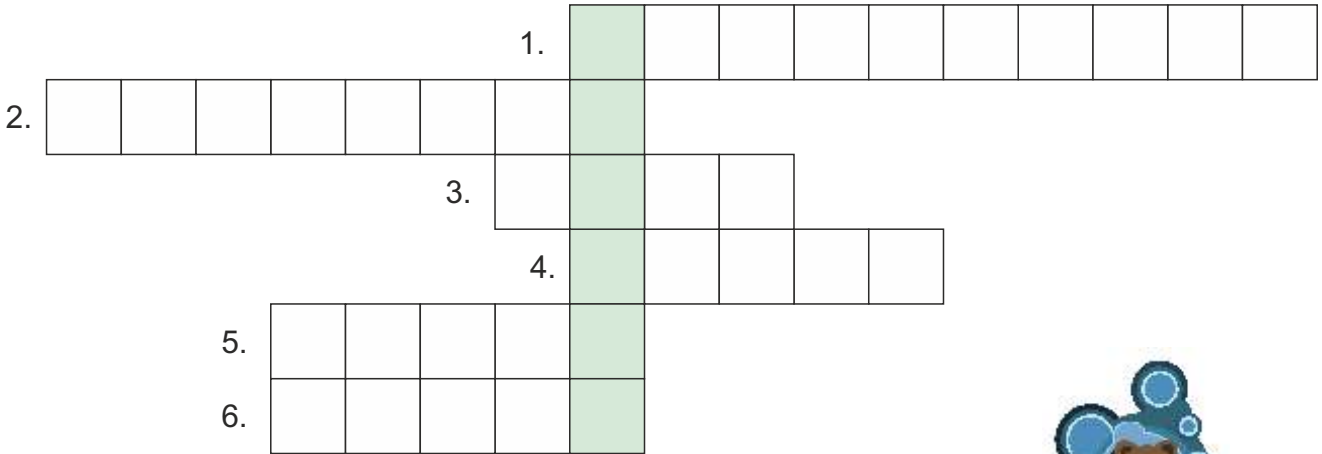
BOOK READING PEN BAG IS PENCIL RUBBER FUN RULER

.....

Aleksandra Stachowska-Bielak
nauczycielka SP 9



KRZYŻÓWKA

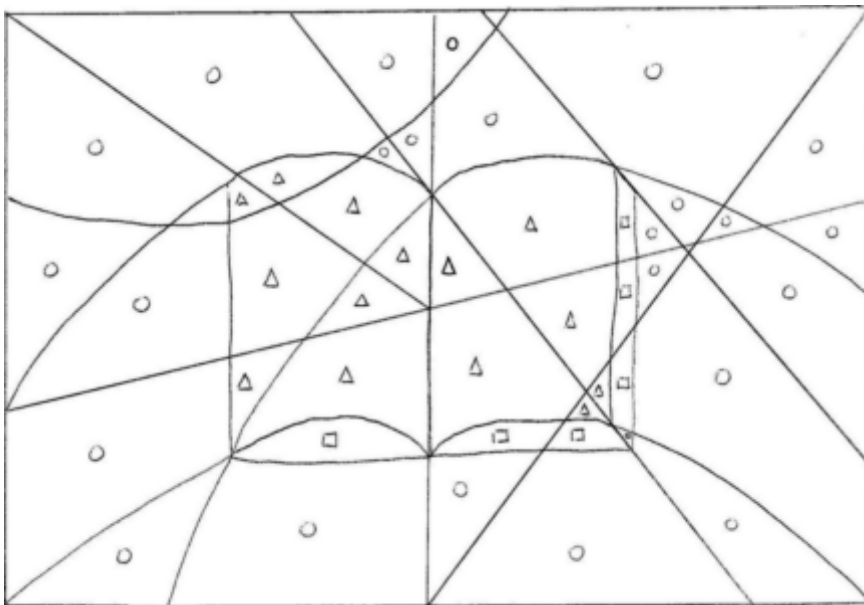


1. Baśniowe dziecię elfów inaczej.
2. Kim był główny bohater baśni pt. „Krzesiwo”?
3. Dokończ tytuł opowiadania Marii Konopnickiej „Jak to ze Inem ...”.
4. Imię dziewczynki, która ulepiła Plastusia.
5. Dziewczynka z baśni Andersena, która szukała Kaja.
6. Autor utworów: „Słoń Trąbalski” i „Ptasie radio”.



Małgorzata Górecka
nauczycielka SP 8

POKOLORUJ



- niebieski
- pomarańczowy
- △ żółty

Joanna Bajda
nauczycielka SP 8



Odpowiedz na pytania, a dowiesz się jaki tytuł nosi książka Marii Konopnickiej.

Jaś i Małgosia znaleźli w lesie:

- a. chatkę z drewna - **D**
- b. chatkę z piernika - **N**
- c. chatkę z cegieł - **A**

Paluszek miał na imię:

- a. Tomcio - **A**
- b. Jaś - **G**
- c. Krzyś - **S**

Kubuś Puchatek lubił:

- a. cukierki - **H**
- b. lody - **K**
- c. miodek - **J**

Śpiąca królewna skaleczyła się:

- a. wrzecionem - **A**
- b. igłą - **L**
- c. szpilką - **M**

Pelerynka Czerwonego Kapturka miała kolor:

- a. zielony - **I**
- b. żółty - **O**
- c. czerwony - **G**

Tytuł znanej bajki brzmi „Brzydkie ...”:

- a. Kaczątka - **O**
- b. Gąsiątka - **P**
- c. Kurczątko - **Z**

Jak miała na imię dziewczynka, która mieszkała z Siedmioma Krasnoludkami:

- a. Roszpunka - **A**
- b. Śnieżka - **D**
- c. Śmieszka - **R**

Jakiego ptaszka uratowała Calineczka:

- a. gila - **O**
- b. wróbelka - **Z**
- c. jaskółkę - **Y**

--	--	--	--	--	--	--	--	--	--

Wykonaj obliczenia, a dowiesz się, z czego Kubuś Puchatek zrobił sałatkę. Wybieraj tylko wynik 24.

$15 + 9 = \text{por}$

$8 \times 3 = \text{pomidor}$

$27 - 2 = \text{marchewka}$

$30 - 5 = \text{seler}$

$6 \times 4 = \text{sałata}$

$16 + 9 = \text{ogórek}$

$24 : 1 = \text{szczypiorek}$

$17 + 7 = \text{bazylia}$

$13 + 12 = \text{pietruszka}$


$34 - 12 = \text{koper}$



Kubuś Puchatek zrobił sałatkę z:

.....

.....



Joanna Bajda
nauczycielka SP8



Tonie czy pływa?

Pamiętaj, poproś kogoś dorosłego o pomoc.

Przygotuj sobie:

- dwa identyczne kawałki plasteliny
- miskę z wodą


Z jednego kawałka plasteliny ulepi głęboką łódeczkę (uważaj, by nie miała dziury na dnie), a z drugiego kawałka uformuj kulkę. Tak przygotowane przedmioty połóż na wodzie.

Co obserwujesz?

Kulka z plasteliny tonie, a łódeczka pływa!

Dlaczego?

Na każde ciało zanurzone w cieczy działa siła wyporu. Zależy ona między innymi od objętości zanurzonego ciała. Mimo, iż oba kawałki plasteliny miały tę samą masę, to nadając im różny kształt, zmieniłeś ich objętość. Kulka ma mniejszą objętość, a łódka większą, zatem na łódkę działa większa siła wyporu, która utrzymuje ją na wodzie. Na kulkę działa za mała siła wyporu, dlatego kulka tonie.



Marta Lewandowska
nauczycielka Gimnazjum nr 3

♪ ♪ ZAPISY DO CHÓRKU MAŁEGO MISIA ♪

Chórek Małego Misia istnieje od dwóch lat. Najmłodszy gliwiczanie raz w miesiącu spotykają się na zajęciach muzycznych, gdzie przez godzinę bawią się muzyką. Uczą się piosenek, a przy okazji prawidłowego śpiewu, wysokości dźwięku, poczucia rytmu oraz poprawnej dykcji. Dzieci mają możliwość pokazania nabytych umiejętności podczas występów na scenie z okazji świąt Bożego Narodzenia, w czasie wiosennego świętowania Dnia Dziecka, a także przy innych okazjach.

W roku szkolnym 2015/2016 spotkania odbywać się będą w trzecią niedzielę każdego miesiąca o godz. 16.00 w budynku Gimnazjum nr 3 ul. Jasnogórska 15-17.

♪ Zachęcamy Rodziców do zapisów dzieci do Chórku Małego Misia. ☺

Kolejne spotkanie chórk Małego Misia
odbędzie się
w niedzielę 15 listopada o godz. 16:00

Zgłoszenia prosimy kierować na adres szkoły: gim3-gliwice@oswiata.org.pl

Lub bezpośrednio do prowadzącej: gabi.scorpion@gmail.com

Gabriela Mnich
nauczycielka Gimnazjum nr 3





DLA NAJMŁODSZYCH...

Z myślą o najmłodszych Gliwicki Teatr Muzyczny przygotował niecodzienny cykl koncertów zatytułowany *Maluchy w krainie dźwięku*.

Propozycja skierowana jest do rodzin z niemowlętami i małymi dziećmi do lat 6 a także do rodzin spodziewających się potomstwa.

Cykl inspirowany jest badaniami i doświadczeniem prof. Edwina E. Gordona - amerykańskiego muzyka jazzowego, pedagoga i psychologa muzyki, badacza. Celem koncertów jest stymulacja rozwoju dziecka wykorzystująca jego naturalne predyspozycje i zdolności w okresie największej chłonności młodego umysłu. Oddziałując na dziecko różnorodnością dźwięków, motywów i melodii można doprowadzić do rozumienia muzyki i optymalnego rozwoju muzycznych zdolności.

Koncerty *Maluchy w krainie dźwięku* łączą elementy zajęć i zabaw umuzykalniających, ruchowych i teatralnych. Odbývają się bez podziału na publiczność i wykonawców. Dla dzieci i ich rodziców przygotowane są kolorowe materace i poduchy, aby uczestnictwo w koncercie odbywało się w swobodnej, prawie piknikowej atmosferze. Czas trwania koncertów jest dostosowany do możliwości małych odbiorców, nie przekracza 45 minut.

Wykonawcami koncertów są doświadczeni we współpracy z dziećmi muzycy: Dorota Banaś – skrzypce, wokal, prowadzenie, Monika Szczecina – flet, współprowadzenie, Szymon Gołąbek – gitara, Ronald Tuczykont - kontrabas, Andrzej Schneider – fortepian i perkusja.

Co miesiąc są nowe koncerty, inne tematy i wspólne zabawy!

Najbliższe koncerty w różnej stylistyce:

„Afrykańskie rytmy, gorący klimat”
28 i 29 listopada, godz. 14.00 i 15.15

„Pada śnieg – świątecznie, nastrojowo”
12 i 13 grudnia, godz. 14.00 i 15.15



Bilety **do nabycia**: ON-LINE – www.teatr.gliwice.pl oraz w kasie GTM. Rezerwacje: tel. 32 230 49 68, 32 231 80 38, 32 232 13 39

Mikołajki w GTM

„KOT W BUTACH” - baśń muzyczna w 3 aktach
od 3 do 5 grudnia 2015

Grażyna Miczka
GTM





**PRACOWNIA „SŁOIK Z POMYSŁAMI”
ZAPRASZA NA
WARSZTATY CERAMICZNE**



**TEMAT : PUDEŁKO CERAMICZNE
dla dorosłych i młodzieży**

I część 07.11- sobota godz. 10 -13
modelowanie pudełek!!!
(koszt 20 zł wpłata na konto!)

II część 05.12 - sobota, godz. 10 -13
szklwienie wypalonych prac!!!!
(koszt 20 zł wpłata na konto!)

Zapisy : milka_tajga@o2.pl

Nr konta 91 1050 1285 1000 0002 0216 2244

**Młodzieżowy
Dom Kultury
w Gliwicach**



listopad

- 4.XI. Konkurs pieśni patriotycznej
Zgłoszenia do dnia 26.10
MDK, ul. Barlickiego 3, godz. 9.00
- 6.XI. "Maskotka ze skrawka" warsztaty rękodzieła
Materiały własne, zapisy telefoniczne: 32 232-69-54 wew. 27, 28
MDK, ul. Barlickiego 3, s. 30, godz. 16.00 - 17.30
- 7.XI. "Pudełko ceramiczne" - warsztaty dla dorosłych i młodzieży cz.1
część druga warsztatów 5 grudnia, koszt 20zł płatne na konto
zapisy: milka_tajga@o2.pl
MDK, ul. Barlickiego 3, godz. 10.00-13.00
- 7.XI. Giełda Zabawek Używanych
informacje i rezerwacja stoisk: warsztaty2art@gmail.com
koszt 10zł, płatne przelewem na konto podane na plakacie
MDK, ul. Barlickiego 3, godz. 10.00 - 12.00
- 9.XI. Szkolna liga - turniej tenisa stołowego dla gimnazjalistów
zapisy w dniu turnieju, przed rozpoczęciem gier
MDK, ul. Barlickiego 3, sala gimnastyczna, godz. 12.30
- 9.XI. Wierszowanie z dreszczykiem
Otwarty konkurs recytatorski dla młodzieży i dorosłych, każdy uczestnik
prezentuje jeden tekst, zgłoszenia wraz z imieniem i nazwiskiem, repertuarem
oraz tekstem wybranego utworu na adres imprezy@mdk.gliwice.pl
MDK, ul. Barlickiego 3, Teatr Stara Kotłownia, godz. 14.00
- 10.XI. Koncert na rzecz Kombatantów-Weteranów oraz ich opiekunów
w ramach obchodów święta 11 listopada 2015r.
Centrum Edukacyjne im. Jana Pawła II, godz. 14.00, wstęp wolny
- 18.XI. "Aniolowo" warsztaty plastyczne cz.1
Druga część warsztatów 25 listopada, warsztaty płatne 20zł na konto
MDK, ul. Barlickiego 3
- 22.XI. Teatr MAGAZYN zaprasza: "Cudowna Broń"
Spektakl w ramach cyklu "Teatralna jesień na Zatorzu", wstęp wolny
Gómośląskie Centrum Edukacyjne, ul. Okrzei 20, godz. 17.00
- 27.XI "Kartki świąteczne" - warsztaty rękodzieła
Materiały własne, zapisy telefoniczne: 32 232-69-54 wew. 27, 28
MDK, ul. Barlickiego 3, s. 30, godz. 16.00 - 17.30



MDK Gliwice, ul. Barlickiego 3 tel. 32 232 69 54 mdk@mdk.gliwice.pl
Filia: hejłkowi ul. Parkowa 5

www.mdk.gliwice.pl

14 7 listopada 2015 r.
w godz. 10:00-12:00 MDK, Barlickiego 3
Organizator: Małgorzata Nowotnik tel.887-644-436
Gliwice e-mail:warsztaty2art@gmail.com

**giełda
zabawek
używanych**

**kup
sprzedaj
wymień**

Dzieci pod opieką dorosłych
wystawiają swoje używane
zabawki, książki, gry, ubrania
w celu ich sprzedania
lub wymiany.



Rezerwacja stoiska odbywa się poprzez dokonanie
wpłaty w wysokości 10zł na konto MDK najpóźniej do 4.11.2015
ING nr. konta. 91105012851000000202162244
ilość miejsc ograniczona- decyduje kolejność zgłoszeń!

**WARSZTATY RĘKODZIEŁA
MASKOTKA ZE SKRAWKA**

ILOŚĆ MIEJSC OGRANICZONA!
ZAPISY: 32 232-69-54 wew. 27 lub 28
Prosimy o przyniesienie materiałów.

6 listopada 2015
Godz. 16.00 - 17.30

MDK, ul. Barlickiego 3
Sala 30





Przebojowa i fachsowa
PRZEDSZKOLNA
AKADEMIA FILMOWA
2015/2016



Przechodząc ulicą Dolnych Wałów w Gliwicach możecie usłyszeć głośnie „Pif PAF!”. Nie są to złodzieje, którzy napadli na jeden z banków, ale przedszkolaki z Przebojowej i fachowej Przeszkolnej Akademii Filmowej, które naładowane entuzjazmem wychodzą z kina AMOK.

Kto chodzi do przedszkola a jeszcze nie miał okazji, żeby dogłębnie zwiedzić kino lub poznać podstawy fachu filmowego – nic straconego!

Pif PAF 2015/2016

Przeszkolna Akademia Filmowa to warsztaty i projekcje bajek. Podczas zajęć Pif PAF dzieci zgłębiają tajemnice kina oraz produkcji filmowej. Połączenie dobrej zabawy z nauką to filmowy strzał w dziesiątkę.

Zajęcia przeznaczone są dla grup przedszkolnych. Prowadzimy je w formie gier, zabaw, konkursów i projekcji multimedialnych.

W czasie ich trwania dzieci:

- nakręcą krótkie scenki filmowe
- spróbują udźwiękować film
- zwiedzą wszystkie zakamarki kina
- sprawdzą jak ożywia się nieruchome obrazy
- poznają świat popularnych gatunków filmowych

Każdorazowo zajęciom towarzyszy ok. 40-minutowa projekcja bajek.

W tym roku mnóstwo nowych animacji a także świetne filmy aktorskie.

Czas trwania całości ok. 90 minut.

Zapraszamy na cały cykl lub na pojedyncze spotkania.

I rok Akademii 2015/2016

data*	temat warsztatów	projekcje bajek
listopad	WITAJCIE W KINIE - POZNAJEMY TAJEMNICE KINA	Wyprawa profesora Gąbki, Bolek i Lolek, Przygody Myszki, Reksio
grudzień	NA TROPIE BOHATERA FILMOWEGO	Przedokolaki, Zielona kredka, Pamiętnik Florki
styczeń i luty	BARDZO ŁATWO: PSTRYKI I ŚWIATŁO!	Czarne licho, Kluskowa brama, Serce z piernika NOWOŚĆ
marzec	CO SŁYCHAĆ W FILMIE?	Pan Toti, Hip-Hip i Hurra
kwiecień	OBRAZY ZAMKNIĘTE W KLATKACH	Mami Fatale
maj i czerwiec	CISZA NA PLANIE! KAMERA, AKCJA!	Miejsce na miotle

*Godziny spotkań są ustalane indywidualnie. Istnieje możliwość wybrania tematu z innego miesiąca.

II rok Akademii 2015/2016

data*	temat warsztatów	projekcje bajek
listopad	OD KOWBOJA DO KOSMITY - POZNAJMY RÓŻNE FILMOWE ŚWIATY	bajki niespodzianki
grudzień	PO CO FILMOWCY CZYTAJĄ KSIĄŻKI?	Proszę słonia
styczeń i luty	ANIMOWAĆ ZNACZY OŻYWIAĆ...	Mały Gruffalo
marzec	RAZ, DWA, TRZY – W FILMIE ZAGRASZ TY!	Berło z serii Magiczne drzewo NOWOŚĆ
kwiecień	POUCZAJĄCE FILMY, CZYLI KINO TO NIE TYLKO ZABAWA	Języki w mieście, Kaktus i Mały
maj i czerwiec	WIELKI FINAŁ PIF PAF	Kacper i Emma - najlepsi przyjaciele

*Godziny spotkań są ustalane indywidualnie. Istnieje możliwość wybrania tematu z innego miesiąca.

kino **studyjne**
AMOK

Godziny spotkań ustalane indywidualnie

Ceny:
jedno spotkanie (warsztaty + bajka) 10 zł

Adres:
ul. Dolnych Wałów 3
44-100 Gliwice

Zgłoszenia:
biuro kina
tel. 32 238 25 01
e-mail: biuro@amok.gliwice.pl
www.amok.gliwice.pl

Wpłaty:
kasa kina
tel. 32 231 56 99



Zwiedzaj, zgaduj, wygrywaj z audioprzewodnikiem!



Już od kilku miesięcy w gliwickich Centrach Informacji Kulturalnej i Turystycznej dostępne są audioprzewodniki, z którymi można zwiedzać Stare Miasto i Śródmieście. Teraz spacer z tym niewielkim, ale bardzo przydatnym urządzeniem, dostarczy nam dodatkowej porcji emocji. Dla każdej z tras opracowane zostały rymowane zagadki. Ci, którzy je rozwiążą, wezmą udział w losowaniu nagród. Znajdziemy wśród nich książki i gadżety związane z naszym miastem, takie jak model Radiostacji, miniatura Lwa Śpiącego, przewodnik Gliwice znane i nieznane, antologia komiksów „Niczego sobie” czy ulubiona przez najmłodszych bajka „Chłopiec z Gliwic”. Konkurs „Zwiedzaj, zgaduj, wygrywaj z audioprzewodnikiem” trwać będzie od 10 października do 10 listopada. Do spacerów

z audioprzewodnikiem, odkrywania historii miasta i udziału w konkursie zapraszamy dzieci i rodziców, dorosłych i młodzież!

Audioprzewodniki można bezpłatnie wypożyczyć w Centrum Informacji Kulturalnej i Turystycznej, ul. Dolnych Wałów 3 i Centrum Informacji Kulturalnej i Edukacji Regionalnej, ul. Pod Murami 2. Oprócz informacji bezpośrednio związanych z danym etapem zwiedzania, wyświetlają one dodatkowe zdjęcia oraz mapę obszaru, w którym turysta się znajduje, co ma ułatwić mu

orientację w terenie. Dzięki zastosowaniu systemu nawigacji satelitarnej GPS informacje, które odsłuchuje turysta uruchamiają się automatycznie przy danym obiekcie. Urządzenie może wypożyczyć osoba dorosła.

**Konkurs trwa od 10 października
do 10 listopada 2015.**

Organizatorem konkursu „Zwiedzaj, zgaduj i wygrywaj z audioprzewodnikiem”, jest Muzeum w Gliwicach. Wszelkie informacje na temat konkursu uzyskać można w Centrum Informacji Kulturalnej i Turystycznej w Gliwicach, ul. Dolnych Wałów 3, 44-100 Gliwice, tel. 32 231 38 55, e-mail: centrum@muzeum.gliwice.pl.

Szczegółowy regulamin konkursu Zwiedzaj, zgaduj, wygrywaj z audioprzewodnikiem dostępny jest na stronie internetowej Muzeum w Gliwicach www.muzeum.gliwice.pl



Ewa Chudyba
Muzeum w Gliwicach
ul. Dolnych Wałów 8a
44-100 Gliwice
www.muzeum.gliwice.pl



„Jestem aktywny – pomagam, bo lubię!” – czyli o pomaganiu od najmłodszych lat

Warsztaty dla uczniów klas III szkół podstawowych

Na czym polega pomaganie? Czy pomagać można tylko ludziom? Kim jest wolontariusz i kto może nim

zostać? Na te i wiele innych pytań z łatwością odpowie każde dziecko, które uczestniczy w projekcie edukacyjnym Gliwickiego Centrum Organizacji Pozarządowych - „Jestem aktywny – pomagam, bo lubię!”. Okazuje się, że dzieci mają bardzo dużą wiedzę w tym temacie i duże doświadczenie. Trzeba je tylko trochę uporządkować.

Jak wyglądają zajęcia? Scenariusz jest prosty. Na początku dzieci opowiadają o tym, jak i komu pomagają w codziennym życiu oraz jak mogą pomagać dorośli. Opowieść wolontariusza-gimnazjalisty, zabawa w przyporządkowywanie zdjęć do nazw organizacji oraz wspólne układanie puzzli, rysowanie i zgadywanki pozwalają nam zapoznać dzieci



z tematami pozornie trudnymi. Nasze doświadczenie pokazuje jednak, że dzieci doskonale radzą sobie z zadaniami, które przed nimi stawiamy! – mówi Beata Antosik, jedna z prowadzących zajęcia. Wszystko dzięki atmosferze i różnorodnej formule warsztatów, w które dzieci angażują się z unikalną dla siebie energią i entuzjazmem! To dzięki nim zapoznanie z trudno brzmiącymi słowami, takimi jak „wolontariat” i „organizacja pozarządowa” przychodzi łatwo, a ich użycie staje się dla dzieci naturalne i proste.

Każde dziecko biorące udział w warsztatach otrzymuje na zakończenie pamiątkowy certyfikat, a szkoła, w której wszystkie klasy III wezmą udział w projekcie, otrzymuje

tytuł „Szkoły Aktywnej Społecznie”. Serdecznie zapraszamy.

Szkoły zainteresowane warsztatami prosimy o kontakt.

SAS tel. 32 238 24 55, e-mail: sas@gcop.gliwice.pl

Beata Antosik, Agnieszka Gabriel




*Czytać każdy może, czasem lepiej, czasem gorzej.
O tym, że warto każdy z nas wie.
Czy chcecie spróbować? Czemu nie!
Czytanie smakuje lepiej niż miód, a w głowie zostawia prawdziwy cud.
Książek jest tak dużo - jak dzieci na świecie,
więc co mogą polecić?
Już chyba wiecie...*

"Zaginiona Marianna" autorstwa Ireny Landau to historia małej Różyczki, która większość czasu spędza w domu. Ma przyjaciół: Fiorka, grubą Ildę, Nika, Franka oraz kota Romualda. Wyobraźnia i chęć przeżycia wspaniałych przygód stwarzają magiczną atmosferę do tego, aby już nie było nudno i smutno.


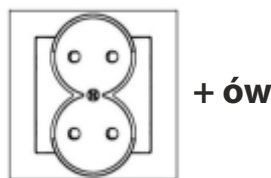


Jesteście ciekawi, kim jest Marianna? Dlaczego Różyczka dużo czasu spędza w domu? Jakie magiczne przygody przeżywa wspólnie ze swoimi przyjaciółmi? Przeczytajcie książkę, a znajdziecie odpowiedzi na każde z tych pytań, a może nawet coś jeszcze...

Kolejna propozycja jest dla najmłodszych i ich rodziców. "Co robią auta" to bogato ilustrowana książeczka okraszona wierszami Marcina Brykczyńskiego. Przedstawione są pojazdy osobowe, ciężarowe, te starsze i te nowoczesne. Możemy spotkać autobusy, koparki, traktory, i wiele, wiele innych samochodów. Pokazano, jak ciężko muszą pracować na polu i na budowie. Dziecko dzięki kolorowym i szczegółowym rysunkom wprowadzone jest do świata swoich bohaterów. Wspólnie z rodzicem może układać swoje własne historyjki. W wierszach są ukryte zagadki, poprzez wnikliwą obserwację możemy je rozwiązywać. Książeczka rozwija w dzieciach spostrzegawczość i wiedzę techniczną, rodzi również niezwykłą miłość do literatury.



Karolina Wyglądacz-Gniewek
MBP



Hanna Tomaszewska
Straż Miejska Gliwice

Wydawanie "Małego Misia" koordynuje Gliwicki Ośrodek Metodyczny - publiczna placówka doskonalenia nauczycieli prowadzona przez miasto Gliwice



Publiczna placówka doskonalenia nauczycieli
GO M Gliwicki Ośrodek Metodyczny
44-100 Gliwice ul. Okrzei 20 32 302 19 90 www.gom.gliwice.pl

REDAKCJA

Jacek Tarkota - GOM
redaktor naczelny
Elżbieta Milcarz - GOM
redaktor wydania
redakcja@gom.gliwice.pl
Piotr Magda - GOM
skład i opracowanie graficzne

SP 8:

Mariola Dumin-Kowal,
Aneta Kleczka,
Joanna Bajda,
Bożena Mucha,
Adrianna Fabisiak,
Małgorzata Górecka,
Ewa Słaboń.

ADRES REDAKCJI:

ul. Zwycięstwa 21,
44-100 Gliwice,
tel. 32 302-19-90
e-mail: redakcja@gom.gliwice.pl
www.mm.gom.gliwice.pl

DRUK:

Agora Poligrafia, Tychy

KOREKTA:

Bogdan Bartnik - GOM

AUTORZY I STALI

WSPÓŁPRACOWNICY:

Ewelina Pakosz-Szydłowska PPP
Marta Lewandowska G 3 w Gliwicach,
Aleksander Kalisz ZSO 10

SP 9:

Anna Pomykała,
Ewa Zabuska,
Beata Wolak,
Joanna Kozak,
Aleksandra Stachowska-Bielak,
Waleria Blajer.

WYDAWCZA:

Miasto Gliwice
ul. Zwycięstwa 21,
44-100 Gliwice

NAKŁAD: 15 000 bezpłatnych
egzemplarzy

Redakcja zastrzega sobie prawo do zmian i skrótów publikowanych tekstów oraz nadawania im nowych tytułów.

Nie zwracamy tekstów niezamówionych. Redakcja dołożyła wszelkich starań, aby skontaktować się z dysponentami praw autorskich. Ewentualne niedopatrzeń zostaną niezwłocznie skorygowane. Reprodukcje i przedruki mogą być dokonywane wyłącznie za zgodą wydawcy.



Szkoła Podstawowa nr 8

Szkoła Podstawowa nr 8 znajduje się w pięknej, zielonej dzielnicy Gliwic - w Bojkowie przy ulicy Spacerowej 6. W placówce oprócz ośmiu oddziałów szkolnych znajdują się także trzy grupy przedszkolne, do których uczęszcza 75 dzieci. Uczniowie naszej placówki mogą korzystać z wielu boisk znajdujących się obok budynku szkoły. Posiadamy: boisko do gry w koszykówkę, boisko do gry w piłkę ręczną oraz boisko trawiaste do piłki nożnej. Ponadto dzieci mają



możliwość wychodzenia do parku, w którym znajduje się wspaniały plac zabaw oraz siłownia. Bogate zaplecze sportowe wpływa na rozwój fizyczny naszych wychowanków. Nasza szkoła uczestniczy w wielu programach i projektach, wspomagających wszechstronny rozwój dzieci. Bierzymy udział w programach i projektach: „Zdrowo jem, więcej wiem”, „Od grosika do złotówki”, „Moje miasto bez elektrośmieci”, „W-F z klasą”, „eTwinning”, „Lepsza szkoła”, „Szkoła 2.0”, „Czyste powietrze wokół nas”, „Zachowaj trzeźwy umysł”, „Nie pal przy mnie proszę”, „Klub Bezpiecznego Puchatka”, „Owce w szkole”, „Moje emocje”. Więcej informacji na temat naszej placówki znajduje się na stronie www.sp8gliwice.pl

Joanna Bajda, Ewa Słaboń
nauczycielki SP8



Szkoła Podstawowa nr 9

Szkoła Podstawowa nr 9 im. Króla Jana III Sobieskiego oferuje:

- przyjemną, życzliwą atmosferę,
- wysoko wyspecjalizowaną kadrę pedagogiczną,
- język angielski i zajęcia komputerowe od pierwszej klasy,
- klasy sportowe - piłka siatkowa (od klasy 4),
- bogatą ofertę zajęć pozalekcyjnych,
- zajęcia dydaktyczno-wyrównawcze i korekcyjno-kompensacyjne,
- szereg profesjonalnie przygotowanych imprez szkolnych,
- gimnastykę korekcyjną (dla dzieci z wadami postawy),
- świetlicę szkolną, czynną od 6.30 do 17.00, zapewniającą ciekawe zajęcia i bardzo dobrą opiekę,
- świetlicę opiekuńczo-wychowawczą,
- opiekę pedagoga, psychologa oraz logopedy,
- pracownię komputerową i multimedialną,
- wysoki poziom nauczania,
- stołówkę szkolną, która serwuje pyszne obiady.

Szkoła posiada certyfikaty:

SZKOŁA Z KLASĄ, SZKOŁA PROMUJĄCA ZDROWIE, SZKOŁA BEZPIECZNEGO INTERNETU, SZKOŁA BEZ PRZEMOCY, ZNAK JAKOŚCI INTERKL@SA, SZKOŁA MYŚLENIA

Zapraszamy – ul. Sobieskiego 14, 44-100 Gliwice

<http://www.gliwicesp9.edupage.org>



Waleria Blajer
nauczycielka SP9