



OŚWIATOWY

MIEJSKI SERWIS INFORMACYJNY
GLIWICE



BEZPŁATNY MIESIĘCZNIK DLA DZIECI

ISSN 2084-8609

6/2015 (61) wtorek, 16 czerwca 2015 r.



Karolina Grodzka
uczennica SP 11



Po co są wakacje?

Większości z nas wakacje kojarzą się z przyjemnością, wypoczynkiem, życiem na większym luzie. Czy są nam potrzebne? Otóż tak - są potrzebne zarówno dzieciom, jak i dorosłym.

Rytm życia dziecka, które rozpoczęło naukę w szkole, wyznacza coroczny, powtarzający się cykl zdarzeń. Dziesięć miesięcy to intensywna praca, wynikająca nie tylko ze szkolnych obowiązków, ale również dodatkowych zajęć i innych zobowiązań. Układ nerwowy małego (i nie tylko małego) człowieka ma określoną wydolność i tolerancję na stresy, frustracje i napięcia wynikające z codziennych zadań. Można go porównać do baterii, która raz na jakiś czas potrzebuje, żeby ją podłączyć do prądu i naładować. Temu właśnie służą wakacje - są niezbędne, żeby odnowić zapasy energetyczne organizmu.

Co sprzyja temu, aby „ładowanie akumulatorów” było najbardziej skuteczne? Przecież nie wszyscy mogą pozwolić sobie na długie wakacyjne wojaże, pobyt w ciepłych krajach czy ekscytujące przygody. I wcale nie jest to konieczne, żeby móc dobrze wypocząć. Ważne jest, aby w okresie wakacji było inaczej niż na co dzień. Wakacje powinny być czasem zmiany. Zmianą otoczenia, codziennych zwyczajów, dotychczasowego rytmu i stylu życia. A jakie są z tego korzyści? Każdy wyjazd dziecka poza dom, zarówno z rodzicami jak i bez nich, jest okazją do zdobywania nowych doświadczeń i poznawania tego, czego nie zapewni codzienność. Wspólny rodzinny wyjazd, jest okazją do wzmocnienia relacji dzieci i rodziców, do bycia ze sobą bez konieczności pilnowania, kontrolowania i egzekwowania obowiązków i powinności. Z kolei wyjeżdżając bez rodziców, dzieci przechodzą przyspieszony kurs samodzielności - uczą się radzenia sobie ze swoimi obawami, tęsknotą, brakiem pomocy

mamy czy taty. Uczą się także pilnowania porządku, stosowania się do zasad obowiązujących w różnych środowiskach, dbania o siebie i swoje rzeczy. Wiele mogą się wtedy o sobie dowiedzieć - np. że potrafią same nawiązać nowe znajomości, poradzić sobie z porażką, potrafią bez pomocy rodziców odnieść sukces, nauczyć się czegoś nowego, zaistnieć w nowej grupie. Takie doświadczenia ugruntowują dziecięce poczucie zaradności oraz kompetencji i wzmacniają poczucie własnej wartości dziecka.

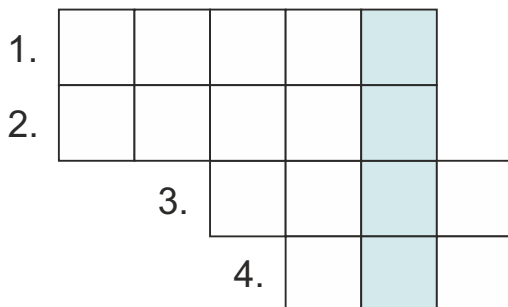
Wyjazd dziecka poza dom służy również rodzicom. Dorosli zwolnieni z obowiązku opieki nad dziećmi mają szansę zadbać o swoją relację. Warto wtedy zaplanować i spędzić czas tylko we dwoje, tak jak wtedy, zanim na świecie pojawiły się dzieci. Pozwoli to przerwać codzienną rutynę i nie popaść w pułapkę nadrabiania domowych zaległości. Taki czas tylko we dwoje pozwala także zatęsknić za dziećmi i po powrocie w pełni cieszyć się z ich obecności.

Jeśli nie możemy zapewnić sobie i dzieciom wyjazdu z domu, to spędzajmy czas w taki sposób, aby było inaczej niż w ciągu roku szkolnego: chodźmy razem na działkę, do parku czy na kąpielisko. Zapewnijmy dzieciom kontakt z naturą i swobodną zabawę na świeżym powietrzu. Jeśli stworzymy dzieciom takie możliwości, na pewno wykażą się pomysłowością i czas wakacji, nawet spędzony w mieście, wykorzystają na dobry wypoczynek.


A zatem - życzę Państwu i Waszym dzieciom pięknych wakacji.

Ewelina Pakosz-Szydłowska
Poradnia PPP

1. Fruwa nad polem i ma kolorowe skrzydła.
2. Rośnie na łące i jest zielona.
3. Mąż mojej mamy to mój
4. Lubi mleko i robi „miau”.



Anna Kulczyna
nauczycielka PM 25



Poziomo:

2. część drogi przeznaczona do ruchu pieszych,
5. strona drogi, którą powinien poruszać się pieszy, gdy nie ma chodnika,
6. osoba poruszająca się po drodze bez pojazdu,
8. droga bez skrzyżowań, do szybkiej i bezpiecznej jazdy,
11. budowla łącząca brzozy rzeki, umożliwiającą przejazd nad wodą,
12. droga w mieście,
14. miejsce zatrzymywania się autobusów,
15. ważna część wyposażenia rowerzysty, chroni głowę przed urazami,
17. miejsce, w którym przecinają się dwie lub więcej dróg,
18. popularna nazwa Drogowej Trasy Średnicowej,

Pionowo:

1. długi podziemny lub podwodny korytarz przeznaczony do ruchu pojazdów,
2. kolor światła zabraniającego wejścia na przejście dla pieszych,
3. rodzaj mostu nad torami lub drogą,
4. część drogi przeznaczona do ruchu pojazdów,
7. kamizelka, którą musi mieć pieszy poruszający się poza terenem zabudowanym po zmroku,
9. pojazd napędzany siłą mięśni,
10. rowerowa, uprawnia do poruszania się rowerem po drogach,
13. rodzaj skrzyżowania, na którym wszystkie pojazdy jeżdżą wokół niewielkiego placu,
16. informacyjny, zakazu lub nakazu,

Litery z oznaczonych kratek przepiszesz poniżej, a otrzymasz rozwiązanie krzyżówki.

1	2	3	4	5	6

7	8

9	10	11	12	13	14

Wszystkich czytelników pragnących dowiedzieć się więcej o bezpieczeństwie zapraszamy na stronę:

www.mm.gom.gliwice.pl



Jacek Tarkota
Gliwicki Ośrodek Metodyczny



Czy wiesz...

w jaki sposób należy przygotować się do górskiej wędrowki? Pomóż wybrać Ignacemu przedmioty, które powinny się znaleźć w jego plecaku podczas wyprawy w góry.

Oto Ignacy:



Co musi zapakować do plecaka? Połącz linią Ignacego i przedmioty niezbędne w górach.

Małgorzata Siwoń
uczennica SP 11



Odgadnij hasła, wpisz je do krzyżówki, a dowiesz się, w jakim mieście możesz odwiedzić Muzeum Zabawek „BAJKA”

1

2

3

4

5

6

7

8

9

10

11


1. Np. Leśne w Gliwicach.
2. Ma rondo, ale nie jest to skrzyżowanie. Przydaje się na plaży.
3. W młodości był mleczem.
4. Wokół niego krąży Ziemia.
5. Czekaś na nie od września.
6. Piaszczysty brzeg.
7. W drzwiach lub z piasku.
8. Np. letniskowy.
9. Kiedyś mówiono na niego welocyped. Jeździsz na nim latem.
10. Np. Tatry, Skaliste, Alpy.
11. Lubisz, gdy opowiada je babcia.



Paulina Sobocka
uczennica SP 11

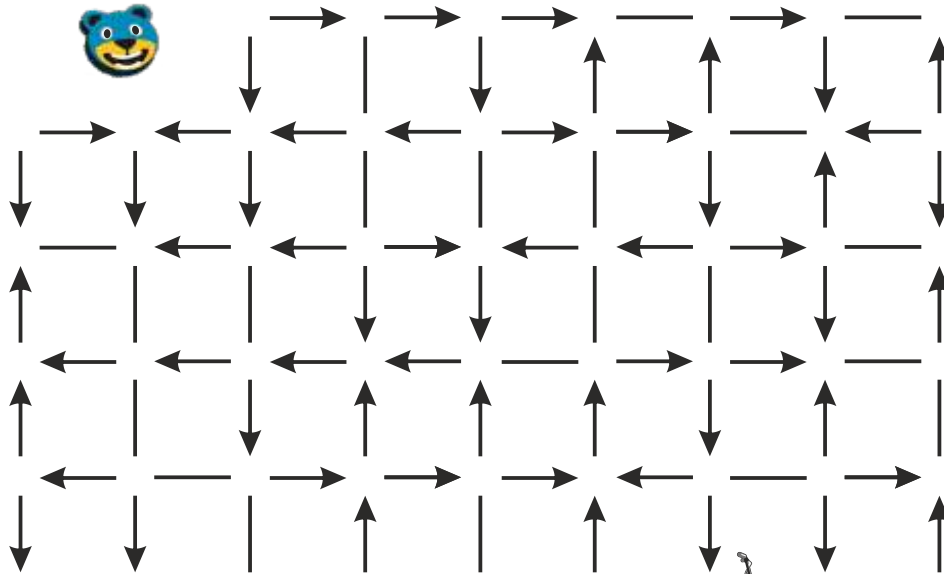


Policz, ile jest trójkątów, kółek, prostokątów i półkoli na obrazku, i pokoloruj go.



Anna Gibas
nauczycielka PM 25

Mały Miś nie wie gdzie jest jego rower. Pomóż mu go znaleźć. Narysuj drogę do roweru zgodnie z kierunkiem strzałek.



Anna Kulczyna
nauczycielka PM 25



PLUSZOWY MIŚ STRAŻNIK

W tym roku szeregach Straży Miejskiej w Gliwicach pojawił się nowy sympatyczny kolega – pluszowy miś strażnik. Pluszak przeszedł skomplikowaną ścieżkę naboru i został funkcjonariuszem Wydziału Komunikacji i Profilaktyki Społecznej. Mimo ogromnej postury niedźwiadek jest zupełnie niegroźny, świetnie rozumie dzieci i bardzo zależy mu na ich bezpieczeństwie, dlatego też pluszowy kolega co miesiąc będzie dzielić się z najmłodszymi swoją wiedzą z zakresu bezpieczeństwa w kąciku - **Z poradnika pluszowego strażnika...** Rzecz jasna misia nie zabraknie również na gliwickich festynach i uroczystościach, gdzie nie tylko osobiście dopilnuje bezpieczeństwa wszystkich pociech, ale również chętnie włączy się z nimi do zabawy, ucząc je odpowiednich zachowań.

Strażniczy niedźwiadek nie został jeszcze nazwany, jesienią odwiedzi wszystkie gliwickie przedszkola, prosząc najmłodszych o wybór imienia, które ich zdaniem najbardziej do niego pasuje.

Z poradnika pluszowego strażnika...

Radosne i bezpieczne wakacje!

Kochane dzieci, wielkimi krokami zbliża się najbardziej wyczekiwany okres w roku – wakacje!

By chwile te były nie tylko bardzo przyjemne, ale również bezpieczne, warto przypomnieć sobie kilka

ważnych zasad postępowania podczas letniego szaleństwa.

Przede wszystkim niezależnie od miejsca, gdzie będziecie spędzać ten wymarzony czas, musicie pamiętać, aby **zawsze pozostawać pod okiem opiekunów i nie oddalać się od miejsca wypoczynku bez ich wiedzy**. Pozwoli to wam uniknąć zagubienia się oraz zaoszczędzi niepotrzebnego stresu.

Spędzając czas nad wodą, zawsze wybierajcie miejsca nadzorowane przez ratownika. Stosujcie się do wydawanych przez niego poleceń oraz do obowiązujących zakazów kąpeli. Nigdy nie skaczcie do wody poza specjalnie wyznaczonymi do tego celu miejscami. **Uważajcie też na ostre słońce** - nie

zapominajcie o nakryciach głowy i kremach z filtrem.

Miłośników gór zachęcam do wędrówek z przewodnikiem. Pamiętajcie, że górską pogodą bywa bardzo zmienna, dlatego zaopatrzenie się w odpowiedni ubiór. Nie zapominajcie też o wygodnych butach i dużej ilości wody. **W razie napotkania dzikich zwierząt** zachowajcie dystans - nie wpadajcie w panikę, ale też nie podchodźcie do nich i nie dokarmiajcie. Nie zrywajcie również roślin i nie zjadajcie owoców, zwłaszcza tych których nie znacie.

Wielu z was jako miejsce wypoczynku wybierze zapewne wieś. Wypoczywając poza miastem, trzeba pamiętać, by nie zbliżać się

do pracujących maszyn rolniczych, które poza tym, że wzbudzają ciekawość, mogą być bardzo niebezpieczne. Podobnie jest ze zwierzętami i to zarówno hodowlanymi jak i domowymi. Może się niestety okazać, że nawet najmilej wyglądające zwierzątko, broniąc się, zareaguje na naszą obecność atakiem.

Na koniec zapamiętajcie, aby przed rozpoczęciem zabawy na nowym terenie, zamienić się w detektywów i dokładnie sprawdzić czy dane miejsce jest bezpieczne, a w otoczeniu nie czają się żadne pułapki. Równie **ważna jest**

ostrożność w kontaktach z osobami nieznanymi. Jeżeli ktoś kogo nie znamy się nami interesuje, najlepiej w ogóle nie podejmować z nim rozmowy i od razu powiadomić o tym zdarzeniu naszego opiekuna.

Kochani mam nadzieję, że te proste zasady pomogą wam spędzić wakacje bezpiecznie. Życzę wam miłego wypoczynku, wspaniałych przygód i samych radosnych chwil!



Hanna Tomaszewska

młodszy strażnik wydziału Profilaktyki i Komunikacji Społecznej
Straży Miejskiej w Gliwicach

Bezpieczeństwo jest sprawą najważniejszą

Bieżący rok szkolny to systematyczna współpraca naszego przedszkola ze Strażą Miejską w Gliwicach. Cel tej współpracy to przybliżanie przedszkolakom problemów dotyczących bezpieczeństwa zarówno w domu, jak i w przedszkolu. Wspólnie ustalona tematyka zajęć, objęła następujące zagadnienia:

1. Bezpieczne ferie i wakacje.
2. Bezpieczna bajka.
3. Zachowania w kontaktach z czworonogami.
4. Pierwsza pomoc przedmedyczna w wydaniu przedszkolaków.
5. Bezpieczeństwo na placu zabaw.

6. Miasteczko ruchu drogowego - zajęcia z zakresu umiejętności praktycznych w Zespole Szkół Samochodowych w Gliwicach.

Zajęcia dla dzieci, prowadzone przez przedstawicieli Straży Miejskiej odbywały się dwa razy w miesiącu. Podsumowaniem współpracy jest Gliwicki Konkurs Międzyprzedszkolny pt. „Jestem bezpieczny w przedszkolu i w domu” pod honorowym patronatem Prezydenta Miasta Gliwice Pana Zygmunta Frankiewicza, organizowany przez Przedszkole Miejskie nr 25, Straż Miejską i Ośrodek Szkolenia Kierowców GOLOMB.

Renata Kluska
dyrektor PM 25



MAŁY MIŚ ZWIEDZA ŚWIAT



Dzięki środkom z Europejskiego Funduszu Społecznego, Miś razem z nauczycielami mógł zwiedzać świat. Ciekawą podróż odbył samolotem, mógł podziwiać bezkres oceanu i zachwycał się pięknym krajobrazu z okien autobusu. Szukał ciepłego, słonecznego miejsca. Gdzie był Miś? Rozwiązania zadań pomogą Ci odgadnąć nazwę kraju, w którym był.

Zadanie 1

Rozwiąż krzyżówkę.

Udanej zabawy!

1.

2.

3.

4.

5.

1.

2.

3.

4.

5.

Hasło:

Zadanie 2

Rozwiąż rebus.

ka

pod

tr=d


ona

Rozwiązanie:




Zadanie 3

Znajdź 5 różnic. Uzupełnij je i pokoloruj obrazki.



Zadanie 4

Zaczynając od czerwonego pola przeskakuj zawsze tę samą liczbę liter.
Odczytaj imię i nazwisko człowieka kojarzącego się z krajem, w którym gościł Miś.



Odpowiedź

Jeśli wiesz, z jakim krajem związane są te symbole – odpowiedź z dopiskiem
MAŁY MIŚ ZWIEDZA ŚWIAT - konkurs
prześlij na adres: sp21gliwice@gmail.com
O wygranej decyduje poprawność odpowiedzi i kolejność zgłoszeń.

Joanna Jarota,
Sylwia Milewska
Bożena Piejko
nauczycielki SP 21



Jak rozchodzą się dźwięki?

Pamiętaj, aby poprosić kogoś dorosłego o pomoc.

Przygotuj sobie:

- reklamówkę plastikową lub folię,
- gumkę recepturkę,
- plastikowa miskę,
- garnek, łyżkę drewnianą,
- drobną kaszę.

Do dzieła!

Wytnij z reklamówki lub folii duże kółko, większe od miski, którą sobie przygotowałeś. Następnie nałóż przygotowaną folię na miskę i przymocuj ją gumką tak, aby folia była napięta. Wypsy kaszę na folię. (Jeśli z kaszą eksperyment nie będzie wychodził, weź coś, co ma drobniejsze ziarenka, np. cukier).



Następnie weź duży garnek i drewnianą łyżkę.

Przybliż garnek do miski i zacznij stukać łyżką w jego dno – usłyszysz dźwięk. Stukając w garnek obserwuj jak zachowuje się kasza lub cukier rozsypane na folii. Co zauważasz?

Ziarenka zaczynają drgać, mimo, że nie dotykasz miski. Jak myślisz, dlaczego tak się dzieje?

Dlaczego?

Dźwięk to przenoszony np. w powietrzu drgania. Uderzając w garnek słyszymy dźwięk, czyli wprowadzamy go w wibrację. Przechodzą one na cząsteczki powietrza, tak tworzy się fala dźwiękowa. Drgania przenoszą się na folię oraz kaszę, która zaczyna podskakiwać.

Tym doświadczeniem udowodniłeś, że dźwięk przenoszony jest, np. przez powietrze.

Marta Lewandowska,
nauczycielka G 3

Truskawkowe diamenciki - wakacyjny przepis do wykonania wspólnie z rodzeństwem

Składniki:

małe truskawki, galaretkę owocową.

Przygotuj małe foremki do babeczek lub foremki do lodu.



Sposób wykonania:

Galaretkę rozpuść według przepisu na opakowaniu. Możesz użyć mniejszej ilości wody, niż zaleca producent. Wlej galaretkę do foremek i poczekaj, aż troszkę stężeje. Następnie umieść w tężejącej galaretkie cząstki truskawek albo mniejsze owoce w całości tak, aby szypułka i „ogonek” wystawały ponad powierzchnię płynu. Teraz włóż je do lodówki i odczekaj ok. 2 godziny. Gdy galaretkę stężeje, możesz wyciągnąć deser z lodówki i zjeść go.

Smacznego!!!

Julia Zemka,
uczennica SP 11



W czerwcu grusze kwiat zrzucają, czereśnie się zapalają

SPRAWDŹ, CO CIEKAWEGO PRZYGOTOWAŁY GLIWICKIE ORGANIZACJE POZARZĄDOWE DLA DZIECI I MŁODZIEŻY:

- Wybrane niedziele – cykliczne otwarte warsztaty żonglerskie dla dzieci i młodzieży. Prosimy o zabranie obuwia na zmianę. Zajęcia odbywają się na sali gimnastycznej filii GCOP, w Domu Aktywnej Młodzieży przy ulicy Barlickiego 3 od godziny 10:00. Więcej informacji o dokładnych terminach na stronie: <https://www.facebook.com/ludzielasu.stowarzyszenie>
- Zajęcia plastyczno-manualne dla dzieci z dzielnic Politechnika i Łabędy skierowane do dzieci w wieku 3-10 lat. W Strefie Aktywności Społecznej (ul. Jagiellońska 21) w każdy wtorek o godz. 16.30. W CSK Łabędź (ul. Partyzantów 25) w poniedziałki - dzieci w wieku 3-4 lata z rodzicami o godz. 15.30 - dzieci powyżej 5 lat o godz. 16.30, w środy - dzieci w wieku 3-4 lata z rodzicami o godz. 16.00 Więcej informacji na stronie: <http://www.gcop.gliwice.pl/>
- Stacja Artystyczna Rynek – zaprasza na 8 ArtNoc – 20 czerwca 2015 r. podczas nocy otwartych galerii odbędzie się ponad 100 wydarzeń jednego dnia. Wernisaże, wystawy, pokazy, warsztaty, spotkania, dla dzieci, młodzieży, dorosłych i dla seniorów. Dla dzieci będą m.in. takie atrakcje jak: gry i zabawy dziecięce z różnych zakątków świata – w namiocie na gliwickim rynku od 16.00-18.00, o 17:00 warsztaty architektoniczne dla dzieci od 8 lat w pracowni rysunku, grafiki i malarstwa UFFO ul. Białej Bramy 10, od 11:00 do 14:00 warsztaty z filcowania dla dzieci i rodziców MAGNES, ul. Plebańska 9, od 12:00 do 14:00 Akcja Plastyczna dla dorosłych i dzieci: KOTY - malowanie drewnianej figury kota, malarstwo i collage na foliach przezroczystych w Galerii SMS – SALON MŁODEJ SZTUKI, ul. Kaczyniec obok nr-u 17. Więcej informacji o dokładnych terminach na stronie: <https://pl-pl.facebook.com/StacjaArtystycznaRynek> i <http://gliwickaartnoc.pl/>
- W okresie wakacji w Marinie Gliwice będą organizowane półkolonie. Od poniedziałku do piątku w godzinach 8.30 – 16.00 dzieci będą uczestniczyły w: grach i zabawach, w zajęciach edukacyjnych (nauki bezpieczeństwa na wodzie i wiązania węzłów), w zajęciach muzycznych (nauka szant), w zajęciach plastycznych, w rejsach jednostkami pływającymi, zarówno w Porcie Gliwickim jak i na Kanale Gliwickim. Koszt pobytu dziecka na półkoloniach to 290 zł/tydzień/dziecko, dla rodzin z 2 dziećmi 250 zł/tydzień/dziecko. Szczegóły odnośnie warunków i terminów na stronie <http://marinagliwice.pl/>
- Stowarzyszenie Animatorów Wszechstronnego Rozwoju Młodzieży ogłasza zapisy dzieci w wieku od 6 do 12 lat na półkolonie. W programie min. zajęcia artystyczno-sportowe, wyjście do kina, wycieczki oraz posiłek w czasie zajęć. Opłata za jeden tydzień wynosi 180 zł (dla posiadaczy karty „Rodzina 3+” zniżki). Więcej informacji pod numerem telefonu: 32 775 18 37 oraz 784 993 217.

Marta Münzer

gliwicka
8 ArtNoc
otwartych galerii
20 czerwca 2015 r.

Już 20 czerwca mieszkańcy Gliwic będą mogli wziąć udział w wielkim święcie sztuki – 8 Gliwickiej ArtNocy – nocy otwartych galerii. Swoje drzwi otworzy dla zwiedzających ponad 30 placówek kulturalnych z naszego miasta.

Niektóre będą czynne od samego rana. Na ten dzień przewidziane jest wiele atrakcji dla dzieci. Cały program na www.facebook.com/gliwickaartnoc

(zapisy: pracowniadzialan@op.pl, tel. 505 128 080, 515 724 930)



Marta Wodzińska

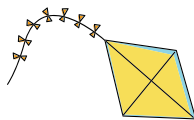


Wakacyjna matematyka

Wakacyjna matematyka



$$= 5$$



$$= 4$$



$$= 3$$



$$= 1$$



+



+



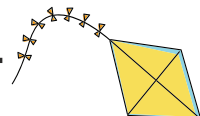
$$\square + \square + \square = \square$$



+



+



$$\square + \square + \square = \square$$



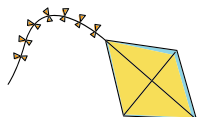
+



+



$$\square + \square + \square = \square$$



+



+



$$\square + \square + \square = \square$$

Anna Gibas
nauczycielka PM 25

Hala Sportowa przy SP1, Gliwice, ul. Kozielska 39
20-21.06.2015
 godz. 10-20 (sobota)
 godz. 10-15 (niedziela)

XXIV pionek
 gliwickie spotkania
 z planszówkami!

www.pionek.org

PRZEKAZANE
TVS
IMPOSTEN
 LITERATURA **DZIENNIK**
WYDARZENIA
 nasze zamiar...

ATRAKcje:

- ponad 400 gier w wypożyczalni
- animacja tłumaczący zasady
- konkursy z nagrodami
- prezentacje, nowości, prototypy
- eliminacje Mistrzostw Polski Carcassonne
- spotkanie z ilustratorem Tomaszem "Morano" Jedruszkiem
- gielda gier używanych
- warsztaty dla nauczycieli: "Jak zacząć grać"
- turnieje Wesołej Farmy (dzieci 8+)

poznań świat nowoczesnych planszówek!

Młodzieżowy Dom Kultury w Gliwicach

Czerwiec

19.05. - 7.06 Wystawa podsumowująca rok twórczy w pracowni "Stoik z Pomysłami"
 Palmiarnia Miejska, w godzinach pracy Palmiarni

11.06 "Mali Artysty": X Prezentacje Osiągnięć Twórczych uczniów klas I-III gliwickich szkół podstawowych
 MDK, filia w Bojkowie, ul. Parkowa 5, godz. 10.00

20, 21.06. PIONEK
Gliwickie Spotkania z Gami Planszowymi
 Hala Sportowa przy SP nr 1, ul. Kozielska 39
 godz. 10.00 - 20.00

20.06. ArtNoc w MDK

- godz. 15.00 - 16.30 Warsztaty zdobienia metodą sashiko, prowadzący: Ludmila Karpacka, sala 29
- godz. 16.30 - 20.00 Warsztaty origami i kirigami, prowadzący: Jadwiga Zawada, sala 30

W ramach obchodów 50-lecia debiutu Michała Wróńskiego:

- godz. 16.00 - 20.00 Konkurs na ilustracje do spektaklu "Teatrzyk na Krzywej Ścianie", prowadzący: Aleksander Smoliński, foyer teatru Stara Kotłownia
- godz. 20.00 "Teatrzyk na Krzywej Ścianie" spektakl Teatru Magazyn teatr Stara Kotłownia, wstęp za bezpłatnymi wejściówkami (do odbioru w portierni MDK)

MDK Gliwice, ul. Barlickiego 3 tel. 32 251 64 84 www.mdk.gliwice.pl



Drodzy Widzowie!

Wkrótce rozpoczniecie wakacje. Życzymy Wam wielu radosnych i pięknych chwil,
wspaniałych przeżyć i udanego wypoczynku.

Kino Amok zaprasza Was po przerwie wakacyjnej na ciekawe wydarzenia i interesujące
zajęcia filmowe.



Czy znasz odgłosy zwierząt?



kum, kum...





ko, ko...



kra, kra...

kwa, kwa ...



bzz, bzz...



hu, huu...



kle, kle...





Chłopiec z Gliwic w prezencie!

Szydło dratwa,
dratwa szydło,
pokonam każde straszdyło!

Drogie Dzieci! Czy pamiętacie jeszcze dzielnego Przemka, uroczą Jadwigę, mądrą Królową Mrówek albo groźnego Mansfelda? Dla tych, które już pokochały bohaterów Chłopca z Gliwic, a także dla tych, które chciałyby się z nimi zaprzyjaźnić, Muzeum w Gliwicach przygotowało podarunek. **Słuchowisko Chłopiec z Gliwic, w którym udział wzięli występujący w przedstawieniu aktorzy, oparte na kanwie najsłynniejszej gliwickiej legendy, pobrać można bezpłatnie z naszej strony www.muzeum.gliwice.pl** Teraz każde dziecko, jeśli tylko zapragnie, może trafić do baśniowego świata nad Kłodnicą!)

Słuchowisko Chłopiec z Gliwic to adaptacja sztuki teatralnej pod tym samym tytułem, której producentem jest Muzeum w Gliwicach. Jej autor to Grzegorz Krawczyk, na co dzień dyrektor Muzeum. Od premiery w maju 2014 roku przedstawienie cieszyło się niesłabnącym zainteresowaniem. W Willi Caro, w specjalnie zaaranżowanej na ten cel przestrzeni – Teatrze Arlekina – zrealizowanych zostało 59 spektakli, w których wzięło udział prawie trzy i pół tysiąca dzieci. Spektakl podbił ich serca dużą dozą humoru, wartkimi dialogami, skocznymi piosenkami i bohaterami, o których nie sposób zapomnieć.



Nowatorskie przedsięwzięcie gliwickiego Muzeum docenili nie tylko najmłodsi – w konkursie marszałka województwa śląskiego na Wydarzenie Muzealne Roku Chłopcu z Gliwic przyznano główną nagrodę w kategorii najlepszy projekt edukacyjny 2014 r.

Słuchowisko Chłopiec z Gliwic, w formie pliku audio (mp3) udostępniono wyłącznie w celach edukacyjnych, do użytku prywatnego i nie może być wykorzystywane w celach komercyjnych, ani też powielane w całości lub części, bez zgody właściciela praw autorskich.

Chłopiec z Gliwic. Słuchowisko dla dzieci, lecz nie tylko

Reżyseria: Grzegorz Krawczyk

Udzwiękowanie: Błażej Kanclerz

Muzyka: Michał Kowalczyk

Obsada:

Klaudia Jachira

Agnieszka Zieleziecka

Grzegorz Eckert

Piotr Rybak

Producent: Muzeum w Gliwicach



Dni Otwarte Zamku Piastowskiego

Pomiędzy 16 a 25 czerwca historycy Muzeum w Gliwicach zapraszają grupy szkolne na bezpłatne lekcje muzealne do Zamku Piastowskiego. W ramach Dni Otwartych będzie można m.in. zwiedzić wystawę czasową „70 lat Klubu Sportowego Piast Gliwice” oraz wziąć udział w lekcjach muzealnych towarzyszących ekspozycji, wybrać się na spacer po Gliwicach, a w związku z przypadającym w czerwcu Dniem Dziecka posłuchać o tym, jak wychowywano kiedyś dzieci. Nie zabraknie również lekcji muzealnych o modzie.

Link do wydarzenia: <http://www.muzeum.gliwice.pl/dni-otwarte-zamku-piastowskiego-3/>

Muzeum w Gliwicach

ul. Dolnych Wałów 8a

44-100 Gliwice

www.muzeum.gliwice.pl

kontakt dla mediów: Dział Upowszechniania – Ewa Chudyba
upowszechnianie@muzeum.gliwice.pl kom. 783 560 005



Polskie miasta w baśni i legendzie

Wybór: Barbara Tylicka

Łódź: "Literatura", 2010.

Kto wie, czym się różnią baśnie od legend? Baśnie to opowiadania, w których często występują postaci rodem z fantastyki, np. wróżki, strzygi, duszki. Drzewa w baśniach umieją mówić, rośliny i ludzie mogą zmieniać swoją postać. W baśniach wszystko jest możliwe. Dawno temu baśnie sнуły bajarki i bazarze w czasie spotkań przy ognisku ... A legendy? Legendy są również opowieściami i również często zawierają elementy fantastyczne, ale dzięki legendom dowiadujemy się czegoś o wydarzeniach, postaciach czy też miejscach, które kiedyś istniały naprawdę bądź istnieją nadal. Baśnie i legendy były przekazywane z pokolenia na pokolenie, później zaś zaczęto je spisywać. O kim mogą być legendy? Na przykład o królach, rycerzach ale także ... o miastach! I taki zbiór baśni i legend o polskich miastach chciałam Wam polecić. Dowiedziecie się z niego, jak powstały niektóre z miast w Polsce. Wiedza ta może Wam się przydać podczas wycieczek, w czasie których będziecie przejeżdżać lub pobędziecie dłużej w którymś z miejsc opisanych w tej książce.

Jeśli książka to dla Was za mało, zapraszamy do wypożyczenia audiobooków z legendami lub gry planszowej „Legendy polskie”.

Patrycja Kutera-Sikorska

Znamy już wyniki konkursu na najlepszą baśniową rymowaną KTO Z NAMI RYMUJE? Został on zorganizowany z okazji Międzynarodowego Dnia Książki Dziecięcej. 1 czerwca 2015 r. jury konkursowe po burzliwych obradach dokonało wyboru najlepszej rymowanki:

I miejsce – Zofia Bularz, l. 7

II miejsce – Martyna Sobel, l. 8

III miejsce – Mateusz Kosiak, l. 8.



Poznajcie zagadki laureatów i spróbujcie je rozwiązać.

Zagadka Zosi Bularz:

Igłą się ukłuła, bo szyc nie umiała.

Złe zaklęcie sprawiło, że przez 100 lat spała.

Żeby ją obudzić, książę piękny młody,

Przez świat jechał cały i wpadał do wody.

Bardzo się utrudził, pytał wielu ludzi.

Gdzie jest ta królewna? Kiedy się obudzi?

Zagadka Mateusza Kosiaka:

Był raz chłopczyk rozrabiaka
i kolegów całą paka.

Przed Rosołem uciekali

i w kłopoty wciąż wpadali.

Tysiąc przygód, co za bajka!

To ...

Zagadka Martyny Sobel:

Posłuchajcie dzieci, to zagadka prosta.

Żył sobie kiedyś brat i jego siostra.

Zła macocha z domu rodzeństwo wypędziła.

W ciemnym lesie maluchy na noc zostawiła.

Dzieci po tym lesie długo chodziły.

W końcu zrozumiały, że już zablądziły.

Nagle zobaczyły chatkę ze słodczy.

Brat zapytał siostrę czego sobie życzy.

Po kawałku chatki sobie zjedli smacznie.

Baba Jaga wszystko obserwuje bacznie.

Wiedźma chciała dzieci upiec na śniadanie.

Lecz to z Baba Jagi było główne danie.

Rodzeństwo odważne pewnie wszyscy znacie.

Pewnie ich imiona szybko mi podacie!



Wydawanie "Małego Misia"

koordynuje

Gliwicki Ośrodek Metodyczny -
publiczna placówka doskonalenia
nauczycieli prowadzona przez
miasto Gliwice



Publiczna placówka doskonalenia nauczycieli

Gliwicki Ośrodek Metodyczny

44-100 Gliwice ul. Okrzei 20 32 302 19 90 www.gom.gliwice.pl

REDAKCJA

Jacek Tarkota - GOM
redaktor naczelny
Elżbieta Milcarz - GOM
redaktor wydania
redakcja@gom.gliwice.pl
Piotr Magda - GOM
skład i opracowanie graficzne

KOREKTA:

Agata Cira G 3 w Gliwicach

AUTORZY I STALI

WSPÓŁPRACOWNICY:

Ewelina Pakosz-Szydłowska PPP
Marta Lewandowska G 3 w Gliwicach,
Aleksander Kalisz ZSO 10

SP 11:

Iwona Hrycyna-Mutz,
Grażyna Szelağ,

PM 25:

Renata Kluska,
Anna Kulczyzna,
Anna Gibas,
Małgorzata Łysiak,
Jolanta Zubala

PM 21:

Joanna Jarota,
Sylvia Milewska,
Bożena Piejko,

ADRES REDAKCJI:

ul. Zwycięstwa 21,
44-100 Gliwice,
tel. 32 302-19-90
e-mail: redakcja@gom.gliwice.pl
www.mm.gom.gliwice.pl

WYDAWCA:

Miasto Gliwice
ul. Zwycięstwa 21,
44-100 Gliwice

NAKŁAD: 15 000 bezpłatnych
egzemplarzy

DRUK:

Agora Poligrafia, Tychy

Redakcja zastrzega sobie prawo do
zmian i skrótów publikowanych
tekstów oraz nadawania im nowych
tytułów.

Nie zwracamy tekstów
niezamówionych.
Redakcja dołożyła wszelkich starań, aby
skontaktować się z dysponentami praw
autorskich. Ewentualne niedopatrzenia
zostaną niezwłocznie skorygowane.
Reprodukcje i przedruki mogą być
dokonywane wyłącznie za zgodą



Szkoła Podstawowa nr 11

Szkoła Podstawowa nr 11 w Gliwicach znajduje się w Ligocie Zaborskiej. Mieści się przy ulicy Pocztowej 31.

Nasza placówka to:

- wykwalifikowana kadra,
- przestronne, jasne sale wyposażone w nowe meble i komputery z dostępem do Internetu,
- sala multimedialna z tablicą interaktywną i sala komputerowa,
- dwie sale gimnastyczne (mała i duża),
- nowoczesny plac zabaw dla dzieci przedszkolnych,
- kompleks rekreacyjno – sportowy, który wkrótce zostanie oddany do użytku,
- kuchnia i stołówka serwująca smaczne, domowe obiady,
- trzy oddziały przedszkolne czynne do godziny 16.00,
- jednozmianowy system pracy,
- gabinet pedagoga (możliwość przeprowadzenia na miejscu wstępnych badań pedagogicznych),
- świetlice (w tym świetlica dwujęzyczna z zajęciami prowadzonymi w języku angielskim oraz popołudniowa świetlica opiekuńczo - wychowawcza).

W Szkole Podstawowej nr 11 od ponad 20 lat działa zespół muzyczny „Kamerton”, odbywają się imprezy środowiskowe i konkursy.

Szkoła Podstawowa nr 11 otrzymała Certyfikat Śląskiej Sieci Szkół Promujących Zdrowie. Bierzymy udział w wielu akcjach i programach: kontynuacja działań w zakresie Programu Promocji Zdrowia, Stop Agresji, Bezpieczna Szkoła.

Są szkoły piękniejsze, ale ta jest nasza!

Grażyna Szelağ
nauczycielka SP 11



Przedszkole Miejskie nr 25

Przedszkole Miejskie nr 25 w Gliwicach usytuowane jest na Osiedlu Trynek, przy ul. Rydygiera 10.

Placówka oferuje 100 miejsc dla dzieci w wieku przedszkolnym w godz. 6.00-16.00. Dysponujemy bogatym zapleczem dydaktycznym, bardzo ładnym,

zadbany ogrodem przedszkolnym i własną kuchnią.

Poza realizacją podstawy programowej nauczycielki prowadzą zajęcia dodatkowe, zgodnie z potrzebami i zainteresowaniami dzieci.

Oferta zajęć dodatkowych:

- nauka języka niemieckiego
- zabawy w języku angielskim,
- kółko plastyczne,
- kółko matematyczne - łamigłówki mądrej główki,
- kółko przyrodnicze z elementami ćwiczeń badawczych,
- rytmika,
- pomoc logopedyczna,
- nauka gry w szachy.



W drugim semestrze bieżącego roku szkolnego w ramach wolontariatu udało nam się pozyskać nauczyciela do prowadzenia zabaw dla dzieci połączonej z nauką języka chińskiego.

Przedszkole posiada profil artystyczny. Jest otwarte na potrzeby dzieci i oczekiwania rodziców.

Misją przedszkola jest zapewnienie każdemu dziecku rozwoju jego talentów, rozbudzanie jego ciekawości i zaspokajanie naturalnej potrzeby poznawania otaczającego świata.

Małgorzata Łysiak, Jolanta Zubala
nauczycielki PM 25