



OŚWIATOWY

MIEJSKI SERWIS INFORMACYJNY

GLIWICE



BEZPŁATNY MIESIĘCZNIK DLA DZIECI

ISSN 2084-8609

10/2013 (45) wtorek, 17 grudnia 2013 r.



Wspólne święta są wspaniałe.





Coroczna magia świąt

Grudzień to osobliwy miesiąc. Od samego początku unosi się nad nim świąteczna aura. Najpierw Barbórka, zaraz potem Mikołaj, a dalej już najpiękniejsze dni w roku - Boże Narodzenie i jeszcze na koniec miesiąca – urok nocy sylwestrowej i powitanie Nowego Roku. Jednak Boże Narodzenie wydaje się tym, na co czekamy najbardziej.

Kiedy nadchodzą te Święta, w każdym z nas budzą się wspomnienia z dzieciństwa. Wtedy bardzo mocno przeżywalimy ten cudowny, niezwykły czas. Pamiętamy pełne emocji odliczanie dni, ubieranie choinki, oczekiwanie na pierwszą gwiazdkę w wigilijny wieczór, śpiewanie kolęd i prezenty czekające pod drzewkiem. Dla wielu dorosłych wspomnienia przeżywanego w dzieciństwie świąt wciąż mają niezapomniany smak i koloryt. Dlaczego tak jest? Decyduje o tym siła tradycji, która kształtuje naszą tożsamość, daje poczucie przynależności i więzi z członkami rodziny. Czym więc jest tradycja, dzięki której podczas świąt ożywają w nas, dorosłych, dziecięce emocje i wspomnienia? „Popularny Słownik Języka Polskiego” pod red. B. Dunaja określa ją tak: „Tradycja to zasady postępowania, obejmujące poglądy i wiadomości przechodzące z pokolenia na pokolenie, przekazywanie tych zasad i obyczajów następnym pokoleniom.”

Kultywowanie tradycji świątecznych jest jednym z ważnych elementów wiążących rodzinę, daje poczucie przynależności do niej, poczucie porządku czasu i przewidywalności. Tradycje świąteczne nabierają szczególnego znaczenia właśnie dla dzieci. Dla nich obchodzenie świąt z zachowaniem rodzinnych zwyczajów jest kształtowaniem oblicza i atmosfery domu. Ich pamięć rejestruje to jako wydarzenie wyjątkowe - nikt wtedy nie idzie do pracy ani do szkoły, wszyscy są odświętnie ubrani, cała rodzina spotyka się przy stole, a dzieci niecierpliwie czekają, aż wreszcie można będzie zobaczyć, czy pod choinką są już prezenty. Jeśli owe silne wrażenia z dzieciństwa są wzmacniane powtarzaniem się w określonych odstępach czasu, to nabierają cech zjawiska względnie trwałego. Pojawia się również przywiązanie do określonych zwyczajem zachowań, a także potrzeba ich przestrzegania.

Zatem sposób, w jaki obchodzone są święta w Waszej rodzinie, z dużym prawdopodobieństwem zostanie powielony przez Wasze dziecko w przyszłości. Co więc chcielibyście mu przekazać? Czy ma to być obraz

świąt jako pory wielkich porządków i zakupów, a Gwiazdka dniem dostawy prezentów? Czy może jako czas rodzinnej bliskości i jedności oraz religijnych przeżyć?

Oczywiście nie da się uciec od przygotowania domu na przyjęcie gości i godzin spędzonych w kuchni na przyrządzaniu świątecznych przysmaków. Ale we wszystkim można próbować szukać równowagi. Warto znaleźć czas na przygotowanie z dzieckiem ozdób na świąteczną choinkę, na wspólne pieczenie pierniczek, pisanie listów do Mikołaja, Gwiazdki czy Dzieciątka. Dzieci potrzebują wiary w Świętego Mikołaja, chcą, by do nich przychodził i o nich pamiętał. Nie zamieniamy jej na rodzinną wyprawę do hipermarketu, w którym dziecko samo może wybrać sobie "coś pod choinkę". Najpiękniejszy prezent nie zastąpi emocji oczekiwania na spełnienie marzeń najmłodszych. Podczas świątecznych przygotowań warto rozmawiać z dziećmi o znaczeniu bożonarodzeniowych symboli i obyczajów, o biblijnych wydarzeniach; wspominać to, jak obchodzono święta w rodzinie mamy i taty, gdy oni byli mali. Dzieci zapamiętują tę wyjątkową atmosferę i stworzą podobną w swoich rodzinach. Do tych niezwykłych przeżyć będą też wracać w trudnych chwilach, czerpiąc z nich moc płynącą z rodzinnych więzi.

Postaraj się, aby Twoje pociechy – już jako dorośli ludzie – wracały z ciepłem w sercu do tych wyjątkowych grudniowych dni z czasów dzieciństwa. Zadbaj o to, żeby i Twoje dzieci miały piękne wspomnienia.

Ewelina Pakosz-Szydłowska
Psycholog Poradni
Psychologiczno-Pedagogicznej

Czy wiesz że ...

Gwiazda Betlejemka – Poisencja – to roślina, z którą związana jest legenda pochodząca z Meksyku. Dawno temu pewien biedny chłopiec chciał pomóc ubogim ludziom. Niestety nie był w stanie ofiarować im nic więcej prócz modlitwy. W miejscu w którym klęczał, pojawiła się piękna roślina o kolorowych liściach.



6.



3.



1.



2.



3.

4.

5.

6.

7.

2.



4.



5.



7.



Małgorzata Szafir
nauczycielka PM 37

Zbliża się Wi



ia

~~de~~

Tere



piecze



i

~~ba~~

Bom



wisi na



ka = ce

Iwona Jagosz
nauczycielka PM 37

Mi



j

niesie



Zagadki na 3. stronie listopadowego numeru zostały wydrukowane z dwoma błędami. Jesienny wiatr przywiał do krzyżówki dodatkową krateczkę, a z rebusu usunął dwie ostatnie litery. Bardzo przepraszamy wszystkich czytelników, którzy z powodu błędów nie mogli rozwiązać zadań. Przepraszamy także autorkę – panią Ewę Słaboń z SP 8, która zadania przygotowała.

Redakcja




Oto wybrane listy do Mikołaja od przedszkolaków.



Hanna Czesak
nauczycielka PM 37

Jakie wymarzone prezenty Ty umieścisz w swoim worku?

Wpisz brakujące liczby. Pokoloruj zaprzęg Mikołaja.



Urszula Sobaszek
nauczycielka SP 21



ŚWIĘTA TUŻ TUŻ ...

W Przedszkolu Miejskim nr 37 w Gliwicach organizowane są zajęcia warsztatowe, podczas których rodzice wspólnie z dziećmi tworzą wspaniałe, świąteczne dzieła. Potem posłużą one jako ozdoby ich domów, są też nieodzownymi elementami dekoracji przedszkola oraz stanowią prezenty dla sponsorów. Podczas tych zajęć rodzice mogą obserwować funkcjonowanie swoich pociech na tle grupy, podziwiać ich umiejętności, a także porozmawiać z wychowawczyniami o dziecku. Spotkaniom zawsze towarzyszy uśmiech, słuchanie piosenek i kolęd, ale przede wszystkim radość z wykonanej



pracy. Ulubionym zwyczajem jest też przystrojanie wnętrza przedszkola własnoręcznie wykonanymi ozdobami. Innym rodzajem zajęć warsztatowych jest wspólne pieczenie i przyozdabianie pierników. Dzieci przedstawiają też Jasełka - nie tylko dla rodziców, ale i dla przyjaciół przedszkola (Huta



„Łabędy”, ZEM, „Łabędy”, Rada Osiedla). Występy połączone są z degustacją pierników oraz obdarowywaniem bliskich prezentami.

Szczególnym dniem jest Wigilia. Odświętnie ubrane dzieci, personel przedszkola, zasłużeni pracownicy wspólnie zasiadają do stołu, na którym nie brakuje świątecznych potraw, stroików, opłatka, pierniczek oraz innych pyszności przygotowanych przez pracowników.

W naszej "Przedszkolnej Rodzinie" jest bardzo przyjemnie. Składanie życzeń, łamanie się opłatkiem i wspólne kolędowanie jednoczy nas oraz wprowadza niepowtarzalną atmosferę. Wszyscy wierzymy, że naszym największym prezentem świątecznym będzie w tym roku odnowiony ogród przedszkolny, który obecnie znajduje się w wielkim remoncie.

Teresa Lis
dyrektorka PM 37



XVII Międzyszkolny Festiwal Piosenki Śląskiej

5 grudnia w Szkole Podstawowej z Oddziałami Integracyjnymi nr 21 odbył się Międzyszkolny Festiwal Piosenki Śląskiej. Już po raz siedemnasty uczniowie klas 1-3 oraz dzieci pięcioletnie z gliwickich szkół podstawowych i przedszkoli zmierzyli się w konkursie pięknego śpiewania w dwóch kategoriach: duet i solista.

W tym dniu zaszczytili nas swoją obecnością pan Jerzy Komor i pani Ewa Błażejczak z JORGUSIOWEGO KABARETU, którzy mieli okazję poprowadzić całą uroczystość.



W tegorocznej edycji gościliśmy uczniów i nauczycieli z: PM z OI nr 40, PM nr 7, PM nr 22, PM nr 36, PM nr 38, PM nr 42, Przedszkola Niepublicznego „Chatka Puchatka”, SP nr 8, SP nr 18, SP z OI nr 21.



Mariola Kurnik
Katarzyna Sowa
nauczycielki SP21



Zaznacz i pokoloruj obrazki które kojarzysz ze świętami Bożego Narodzenia.



Ewa Drabik
nauczycielka PM 37


Połącz sylaby w wyrazy i każdy z nich zaznacz innym kolorem

Wyrazy dwusylabowe

PIER	IK
BOM	CZNIK
STRO	BKA
ŚWIE	NIK
ŁAŃ	CUCH

Wyrazy trzysylabowe

PRE	PŁA	LIA
O	IN	TY
CHO	ZEN	ŁAJ
MI	GI	KA
WI	KO	TEK

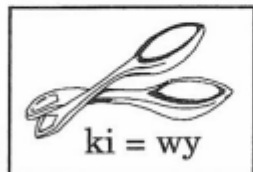


Hanna Czasak
nauczycielka PM 37

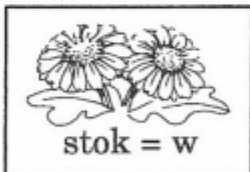


Co wiezie Mikołaj?

Pędzi Mikołaj w swych wielkich saniach –
mnóstwo prezentów ma do rozdania.



dla Krysi,

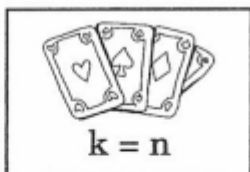


dla Piotrka,

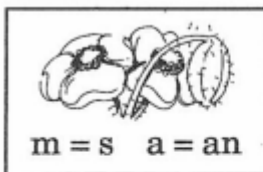
bo Piotrek zawsze marzył o



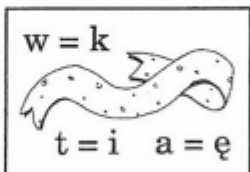
dla Jarka



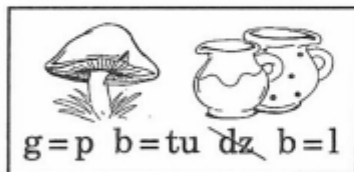
, dla Ani



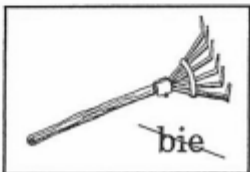
dla Zosi



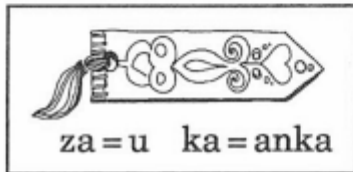
i



dla Joli



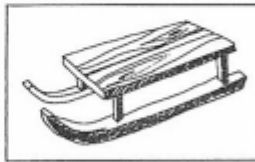

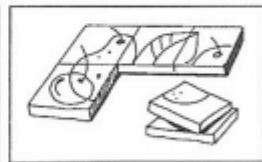
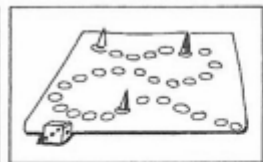
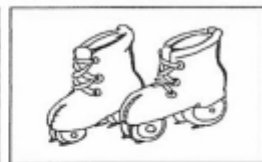
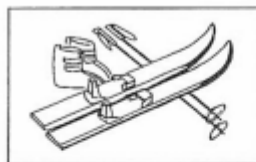
jest i



...



A co dla Ciebie? To niespodzianka!



nauczycielki SP 21

Kartki świąteczne wykonały dzieci z klasy 2b SP 21



Jak zrobić pyszne pierniki na choinkę?

Przepisów na ciasto piernikowe jest wiele. Poniższy jest jednak sprawdzony od wielu lat.

Pierniczki wykonane w ten sposób wypełniają cały dom zapachem zbliżających się świąt. Nadają się zarówno do zjedzenia, jak i ozdobienia choinki a ugniatanie ciasta, wykrawanie kształtów oraz dekorowanie upieczonych pierników daje wiele radości i pysznej zabawy.



Na ciasto potrzebujemy:

- 1 kg mąki pszennej
- 300g masła (lub margaryny)
- 250g cukru
- 250g płynnego miodu
- 1 opakowanie przyprawy korzennej do piernika (3,5 – 4 łyżeczki)
- 2 łyżeczki cynamonu
- 4 łyżki kakao
- 1 łyżeczka proszku do pieczenia
- 2 łyżeczki sody oczyszczonej
- 3 żółtka
- 4- 5 łyżek słodkiej, płynnej śmietany



Lukier:

- 1 białko
- 1- 1 ½ szklanki cukru pudru

Dodatkowo: zmielone orzechy, kolorowe posypki, wiórki kokosowe i wszystko, co tylko nadaje się do dekorowania gotowych, upieczonych pierników.

Sposób przygotowania:

1. Masło, cukier, miód, przyprawę korzenną, cynamon i kakao podgrzewać stopniowo, ciągle mieszając, aż wszystkie składniki się połączą. Pozostawić do ostygnięcia.
2. Sodę oczyszczoną rozpuścić w 2 łyżkach wody. Wmieszać do masy miodowej. Kolejno dodać żółtka i połączyć.
3. Mąkę wymieszać z proszkiem do pieczenia. Połączyć z masą miodową i zagnieść ciasto. Na końcu dodać 4 lub 5 łyżek śmietany tak, aby powstało jednolite ciasto.
4. Ciasto można od razu rozwałkować na posypanym mąką blacie; nie za cienko, na grubość ok. 5- 7mm. Można je również wstawić do lodówki i zrobić to później.
5. Z ciasta należy wykrawać foremkami dowolne kształty.
6. Jeśli pierniczki mają być zawieszane na choince, należy przed pieczeniem zrobić otworki wykałaczką.
7. Piec w nagrzanym piekarniku, w temperaturze 180°C, maksymalnie 10 minut. Pozostawić do ostygnięcia.
8. Przygotować lukier. Białko zmiksować ze szklanką cukru pudru. Dalej miksując, dodać tyle cukru pudru, aby masa była dość gęsta i się nie rozlewała. Ilość cukru pudru zależy od wielkości białka. (U mnie wyszło niecałe 1 ½ szklanki.)
9. Pierniczki polukrować i ewentualnie posypać przygotowanymi wcześniej dekoracjami.
10. Najlepiej przechowywać je w szczelnych, metalowych puszkach.

Pierniczki dobrze jest wykonać kilkanaście dni przed świętami Bożego Narodzenia. Wtedy te, przeznaczone do zjedzenia, nabiorą odpowiedniej miękkości, natomiast pozostałe mogą zawisnąć jako dekoracja naszej choinki.



Drużyna pierniczkowa w składzie:

Szymek Paruzel,
Michałek Sołtys,
tata Krzysztof Paruzel.



Ewelina Kozakiewicz
nauczycielka PM 37



Idą  dzień wesoły,

Nie musimy iść do szkoły.

W domu  nam zaświeci,

Wesołe są wszystkie dzieci.

Już  do drzwi puka,

W wielkim worze czegoś szuka.

W wannie  ogonem chlupie,

Mama w kuchni gotuje zupę.

Przy stole grzecznie siedzimy

I opłatkiem się dzielimy.

Kilka  zaśpiewamy,

I na święta znów czekamy.

Czy wiesz że ...

CHOINKA to drzewko iglaste przyozdabiane w okresie świąt Bożego Narodzenia. Zwyczaj ubierania choinki pochodzi z Niemiec.

Piękna góralska legenda mówi, że choinkę bożonarodzeniową zawdzięczamy...


Niedźwiedziowi.


Gdy doszła do niego wieść o narodzeniu Jezusa, pobiegł czym prędzej do Betlejem. Martwił się tylko, że nie miał dla Dzieciątka żadnego godnego prezentu. Postanowił ofiarować to, co było do zdobycia w lesie. Ułamał piękną choinkę i powłókł za sobą. Po drodze przechodził przez potoki, w których zamoczyły się gałązki drzewka. Krople wody zamarzyły na jego igielkach i świeciły jak diamenty. Na gałęziach zasiały ptaszki, a niedźwiedź wszystko to zaniósł do szopki i przed Dzieciątkiem postawił. Od tej pory dzieci stroją choinki i wieszają na nich wszelkie świecidełka.


Julia Wolska kl. 3a
uczennica SP 21

Odczytaj zaszyfrowane słowa wiersza


¥	#	†	μ	¶	»	«	‡	^	Đ	x	Φ	Ь	Ј	Г	≈	Ј	≥
a	c	d	ę	h	i	j	k	l	ł	m	n	o	p	r	ś	t	w

	≈	≥	»	μ	Ј	¥

	#	¶	Ь	»	Φ	‡	¥

	x	»	‡	Ь	Đ	¥	«

	‡	¥	Г	Ј

	‡	Ь	^	μ	†

Betac Chorab-Mizia
nauczycielka SP 21



Potrzebne Ci będą:

- pięć szklanych, jednakowych butelek (najlepiej o pojemności ok. 0,3 l),
- łyżka,
- woda.

Do dzieła!

Najpierw nalej do butelek wody, ale tak, aby w każdej z nich znalazła się jej różna objętość. Potem ustaw je po kolei - od tej, w której wody jest najmniej - do tej, która ma jej najwięcej. Instrument gotowy! A teraz po kolei postukaj łyżeczką w każdą z nich. Co słyszysz?



Dlaczego?

Gdy uderzymy łyżeczką butelki, wydają one dźwięki, a to dlatego, że pobudzamy do drgań powietrze wewnątrz nich. Usłyszane dźwięki różnią się od siebie. Najwyżej gra butelka, w której jest najmniej wody, najniższej ta napelniona w największym stopniu. Dźwięk, z jakim grają butelki, zależy od wysokości słupa powietrza w każdej z nich.

Marta Lewandowska
nauczycielka Gimnazjum 3

Tradycyjne ozdoby choinkowe

Jednym ze zwyczajów bożonarodzeniowych w Polsce jest ubieranie choinki. Dawniej tradycyjnie przybierano ją słomianym łańcuchem, jabłkami, bibułą, orzechami i własnoręcznie wypiekаныmi pierniczkami. Według przekazów ludowych tak przystrojone drzewko gwarantowało domownikom dostatek, bogactwo, płodność, urodzaj oraz szczęście.

Każdy z Was wraz z rodzicami może wykonać tradycyjną i niepowtarzalną ozdobę oraz przystroić nią choinkę. Takie wspólne zajęcia niewątpliwie przysporzy wszystkim wiele radości, a Waszym rodzicom pozwoli przywołać niezapomniane chwile z dziecięcych lat...

Jak wykonać łańcuch ze słomy i bibuły?

Potrzebne będą: słoma, kolorowa bibuła gładka, nitka, igła.

Wykonanie:

1. Potnij słomę na kawałki o długości 4-5 cm (bez kolanek - aby przez środek przełożyć igłę z nitką).
2. Z bibuły wytnij prostokąt o bokach: 10 cm i 5 cm.
3. Złóż je w harmonijkę.
4. Nawlekaj na nitkę na przemian: harmonijka – słomka- harmonijka. Pamiętaj, by przebijać harmonijki igłą w samym środku.
5. Rozłóż dokładnie harmonijki... i łańcuch gotowy!



Ewalina Kozakiewicz
nauczycielka PM 37






PODWIECZOREK Z WITAMINKĄ

Przedszkole Miejskie nr 8 w Gliwicach bierze udział w projekcie grantowym „Podwieczorek z witaminką”, który rozpoczął się 4 listopada 2013 r. i potrwa do 30 kwietnia 2014 r.

Jego celem jest zapewnienie przedszkolakom - trzy razy w tygodniu - dodatkowego posiłku tzw. "Podwieczorku z witaminką", który składa się z pełnowartościowych produktów, zwłaszcza owoców, warzyw i soków. Dzieci i ich rodzice mają także okazję uczestniczyć w zajęciach dydaktycznych, grach, zabawach oraz konkursach dotyczących edukacji prozdrowotnej, a także promujących zdrowy styl życia, ze szczególnym uwzględnieniem kształtowania prawidłowych nawyków żywieniowych, ekologii i promocji ruchu. Organizowane będą również zajęcia fitness dla dzieci prowadzone przez instruktorów Step Dance, zawody saneczkarskie,



Spartakiada przedszkoli, spotkania z piłkarzami (a także ich trenerami i dietetykiem), warsztaty żywieniowe dla dzieci, wycieczki rowerowe, pikniki rodzinne oraz warsztaty kulinarne.

Serdecznie zapraszamy wszystkich chętnych do udziału w wykładach na temat prawidłowego odżywiania się i zdrowego trybu życia, które będą prowadzone przez wykładowców i studentów z Wydziału Dietetyki Śląskiego Uniwersytetu Medycznego w Katowicach. Wszystkie informacje dotyczące spotkań będą systematycznie zamieszczane na stronie internetowej przedszkola:

www.pm8gliwice.blizej.info

Bogusława Gazda
nauczycielka PM 8

Arkadiusz Niemirski w gliwickiej „Siódemce”

Szkoła Podstawowa nr 7 w Gliwicach słynie z organizacji wojewódzkich konkursów czytelniczych z cyklu „Znam twórczość...” i spotkań z pisarzami. W tym roku odbyła się już siedemnasta edycja imprezy. Patronat nad konkursem i spotkaniem z pisarzem objęli: Dyrektor Delegatury Kuratorium Oświaty w Gliwicach i Prezydent Miasta Gliwice. W listopadzie szkoła gościła w swoich murach znanego autora – Arkadiusza Niemirskiego, kontynuatora przygód słynnego „Pana Samochodzika” Zbigniewa Nienackiego, a w konkursie, w którym trzeba było wykazać się znajomością twórczości pisarza, wzięło udział 36 uczniów z całego Śląska. Najlepsi okazali się reprezentanci szkół podstawowych z Mysłowic i Tarnowskich Gór. Po konkursie wszyscy uczestnicy i uczniowie klas IV-VI SP 7 uczestniczyli w spotkaniu autorskim z pisarzem.

Okazało się, że dzisiaj, w czasach wszechobecnych multimediiów, dobra książka z ulubionym bohaterem jest nadal w centrum zainteresowania dzieci i młodzieży.

Pan Samochodzik i jego wspaniały wehikuł podbił serca nie tylko młodych, ale i tych trochę starszych czytelników.



Beata Oparczyk
dyrektorka SP 7



Nie da się ukryć, że zima za progiem. Wraz z nią niebawem nadejdą święta Bożego Narodzenia, zaraz potem ferie. A jaki jest najlepszy przepis na udane ferie? Gliwiczanie wiedzą dobrze – najlepiej spędzić je w Młodzieżowym Domu Kultury, który już od lat organizuje zajęcia dla dzieci spędzających zimową przerwę w mieście.

W tym roku będzie podobnie – pracownicy MDK-u już od kilku miesięcy ustalają, jakie atrakcje mogą zaoferować uczestnikom zajęć. Jedno jest już pewne: będzie świetnie.

Tradycyjnie wybierzemy się na wycieczki i co tydzień do kina. Odbędą się zajęcia plastyczne, muzyczne, teatralne, komputerowe. Na uczestników spotkań czeka kilka niespodzianek.

Zapraszamy dzieci chodzące do szkół podstawowych z klas I-IV.

Zajęcia będą trwały od poniedziałku do piątku od godziny 8.00 do 15.45, koszt jednego turnusu to 90 zł. Zapisy rozpoczną się 2 stycznia. Wypełnione karty (dostępne na stronie www.mdk.gliwice.pl oraz w sekretariacie MDK) należy składać osobiście w Dziale Imprez (pok. 32).

Zapraszamy
Małgorzata Różalska i Zofia Kozłowska
Dział Organizacji Imprez

Drogie Przedszkolaki,

12 stycznia 2014r. w ramach Dni Gliwickich Młodych Naukowców, w godz. 15.00 -17.00, w Gimnazjum nr 3 przy ul. Jasnogórskiej 15-17 odbędzie się **Spotkanie z geografią** dla najmłodszych, mających 4-6 lat, ciekawych świata gliwiczian. Zapraszamy dzieci wraz z opiekunami. Liczba miejsc ograniczona. Prosimy o zgłoszenia udziału dziecka w zajęciach pocztą elektroniczną: gim3-gliwice@oswiata.org.pl lub telefonicznie (32 231 25 61) oraz podanie imienia i nazwiska dziecka, jego wieku, telefonicznego numeru kontaktowego.

Paweł Mandryk
nauczyciel
Gimnazjum nr 3

Młodzieżowy Dom Kultury w Gliwicach
styczeń

11.01 MDK gra dla WOŚP
MDK, filia w Bojkowie, ul.. Parkowa 5, godz. 17.00

13.01 Wystawa "Portret Gliwiczian"
Urząd Miasta w Gliwicach, ul. Zwycięstwa 21

18.01 Koncert Noworoczny
MDK, filia w Bojkowie, ul. Parkowa 5

20-24.01 FERIE ZIMOWE W MDK
I turnus

27-31.01 FERIE ZIMOWE W MDK
II turnus
*Zajęcia zimowe przeznaczone są dla dzieci z klas I-IV szkoły podstawowej
Zapisy na zajęcia rozpoczynają się 2 stycznia
Koszt turnusu - 90zł*

24-25.01 Młodzieżowe Laboratorium Piosenki
warsztaty śpiewu dla dzieci i młodzieży śpiewającej
koszt - 100zł / dzień
Informacje: www.wokalne-gliwice.pl oraz tel.: 604 54 64 39
Studium Muzyki Kościelnej, ul. Łużycka 1, godz. 10.00 - 20.00

W momencie zamknięcia grudniowego numeru Małego Misia harmonogram nie był jeszcze ostatecznie ustalony i dlatego może ulec zmianie!

MDK Gliwice, ul. Barlickiego 3 tel. 32 232 69 54 mdk@mdk.gliwice.pl
Filia Bojków: ul. Parkowa 5
www.mdk.gliwice.pl

Czy wiesz że ...

Nazwa WIGILIA pochodzi z łaciny i oznacza „czuwanie”, „bezsenność”, „wartę”. Określa zarówno dzień poprzedzający Boże Narodzenie, jak i uroczystą kolację spożywaną w tym właśnie dniu.

Czy wiesz że...
nauczycielki SP 21

"Zebra w Paski"

Demokracja i sporty drużynowe

Są takie dni, kiedy nie wiadomo, w co się bawić. Pewnie i Wam zdarzyło się kiedyś nad tym zastanawiać. Zobaczcie, jak z podobnym problemem poradziły sobie zwierzęta, które spotkały się pod wielką akacją.

Drzewo rośnie na niewielkim poletku, które właściwie niczym nie różniło się od innych. Mieściło się jednak w takim miejscu, do którego każde ze zwierząt miało blisko. Pewnego dnia tuż po śniadaniu, kiedy wszyscy zastanawiali się, co robić, Żółw Stepowy zaproponował, aby zagrać w piłkę nożną.

- Jest ciepło, wiatr mamy umiarkowany, możemy zorganizować meczyk! – zawołał ochotczo Żółw Stepowy.

- Sssam jesssteś meczyk – włączył się Wąż. – Na taką pogodę lepsze będą wyścigi! – zaproponował.

- Ojej... co tu wybrać? – zmartwiła się Krewetka.

- Wybierzemy demokratycznie, ja coś o tym wiem – wtrąciła się Ośmiornica – pochodzę przecież z Grecji, kolebki demokracji – dodała z dumą.

- Eee... kolebki? Znaczy, że spiasz w takim huśtanym łóżku? – zapytał Dociekliwy Kret.

- Demo co? – zdziwiła się Krewetka.

- D e m o – k r a c j i – włączył się Żółw Stepowy – to taka darmowa wersja gry na konsolę chyba jest.

- Phi! – oburzyła się Ośmiornica. – Widzę, że nie mamy o czym rozmawiać, skoro nie wiecie, co to demokracja.

- Taa... myśli, że jak ma osiem rąk, to i osiem rozumów zjadła – rzucił półgłosem Żółw Stepowy.

- To bardzo słuszną myśl – wtrąciła Zebra w Paski, skutecznie ucinając złośliwe komentarze Żółwia. – Demokratycznie, czyli tak, aby zdecydowała większość – kontynuowała Zebra. Demokracja jest wtedy, gdy w grupie każdy ma swoje zdanie, jednak o decyzji, jak coś zrobić, co wybrać lub na przykład w co się bawić, decyduje większość.

- W takim razie trzeba zapytać wszystkich, co myślą i w co chcą się bawić – wtrącił się Wąż.

- Tak jest – przytaknęła Zebra w Paski. – To bardzo ważna rzecz – zapytać, jakie są propozycje, skoro mamy dwie różne, musimy wybrać jedną, właśnie w demokratyczny sposób.

- Ale zaraz, to ja nie rozumiem – Żółw znowu włączył się w rozmowę. – Czyli będziemy grać w jakies demo gry komputerowej, żeby zdecydować?

- Nie – odparła spokojnie Zebra w Paski. – To oznacza, że każdy będzie mógł powiedzieć, która gra – piłka nożna czy wyścigi – bardziej mu dziś odpowiada. A zagramy w to, co większość z nas wybierze. Zrobimy głosowanie i każdy będzie mógł wybrać. Kto wybiera piłkę nożną, ręka do góry – kontynuowała Zebra w Paski.

- Ssss same problemy z tą demokracją, ja przecież nie mam rąk, więc co mam niby podnieść? – syknął

z niezadowoleniem Wąż, przerywając głosowanie.

- Słuszna uwaga – odparła Zebra w Paski. – W takim razie, ci którzy wybierają piłkę nożną, ustawiają się po lewej stronie akacji, a ci którzy wyścigi – po prawej.

- To oczywiście – syknął wąż, pelzając na prawą stronę akacji – piłka nożna, to nie dla mnie, no chyba, że cały mecz będę odbijał główką. Na sssamą myśl mam migrenę, pelzanie znacznie lepiej mi idzie.

Zwierzęta w pośpiechu zaczęły się ustawiać po obu stronach akacji. Zajęło to trochę czasu, bowiem nie wszyscy byli zdecydowani. W końcu jednak udało się ustalić, kto chce się ścigać, a kto wolałby zagrać w piłkę. Kiedy już po obu stronach drzewa akacjowego uformowały się grupki zwierząt, rozpoczęło się zliczanie głosów. Jak się pewnie domyślacie wszyscy zgodzili się, aby to Ośmiornica, jako specjalistka w sprawach demokracji, przeliczyła, kto chce grać w piłkę, a kto wolałby wyścigi, nie zapominając oczywiście o swoim głosie.

- 10 głosów wyścigi, 5 piłka nożna! – ogłosiła w końcu Ośmiornica.

- A więc już wiemy, dziś urządzamy wyścigi, które zdobyły więcej głosów niż piłka nożna. Jutro możemy zagrać w piłkę nożną. A jeśli zdania będą podzielone, urządzimy kolejne demokratyczne głosowanie.

- No takie rozwiązania to ja rozumiem, ssssuper! – zaszczał z zadowoleniem wąż.

Chcesz wiedzieć, kto chciał zagrać piłkę, a kto wolał się ścigać? Przeczytaj całe opowiadanie na:

www.zebrawpaski.blogspot.com

Magdalena Foltyniak





Michael Bond

Paddington i bożonarodzeniowa niespodzianka

Warszawa, Grafag, 1998.

Paddington to niedźwiadek, który przybył do Londynu z dalekich zakątków Peru i zamieszkał u miłej rodziny państwa Brownów. Przed świątami Bożego Narodzenia miś postanawia zabrać rodzinę do centrum handlowego, żeby zobaczyć Mikołaja i odbyć przejażdżkę saniami po Zimowej Krainie Cudów. Paddington liczy, że dostanie od niego swoją ulubioną marmoladę. Jednak, jak zwykle, bohater wpłątuje się w kłopoty.



Przeczytajcie i przekonajcie się, jak wyglądała wizyta rodziny Brownów w Zimowej Krainie Cudów i czy Paddingtonowi udało się spotkać Mikołaja.

Anna Maria Krac, Marcelina Grabowska-Piątek

Ozdoby bożonarodzeniowe: polska tradycja

Wrocław, Promocja, 2011.

Choinka, bombki, lampki i dekoracje bożonarodzeniowe – to wszystko sprawia, że możemy poczuć magię zbliżających się świąt. W naszej bibliotece można znaleźć wiele książek z propozycjami ozdób do samodzielnego wykonania. Szczególnie polecamy pozycję „Ozdoby bożonarodzeniowe: polska tradycja”. Zamieszczone w niej zostały instrukcje wykonania pięknych dekoracji. Przy każdej podano stopień trudności i przewidywany czas wykonania ozdoby. Zachęcamy do spróbowania sił i własnoręcznego przystrojenia domu!



Karolina Przybyła

Chcesz wiedzieć, jakie nowe książki można wypożyczyć w oddziałach dla dzieci Miejskiej Biblioteki Publicznej w Gliwicach albo dowiedzieć się, jakie zajęcia będą w niej organizowane? Jednym ze sposobów sprawdzenia tego jest odwiedzenie blogów bibliotek. Aż cztery oddziały prowadzą takie internetowe dzienniki. Są to:

- www.biblioteka32.blogspot.com - Oddział dla Dzieci nr 32 (ul. Junaków 7)
- www.dzieci36.blogspot.com - Oddział dla Dzieci nr 36 (ul. Skarbnika 3)
- www.o-37.blog.onet.pl - Oddział dla Dzieci nr 37 (ul. Syriusza 30)
- www.o-38.blogspot.com - Oddział dla Dzieci nr 38 (ul. Czwartaków 18)

Fantastyczne podróże po literaturze

Zagadka nr 7

„- Mam dla Was propozycję. Jest świetna praca dla muzyków. Przez rok zarobicie tyle, że kupicie porządne mieszkanie.

- Co to za praca? – spytała mama.
- Orkiestra na statku Queen Victoria.
- Co!?

Dzieci spojrzęły zdumione na ciotkę. Rodzice też byli zaskoczeni.

- My mamy grać na statku?

- A co? To jakiś wstyd? – zaperzyła się ciotka. – Queen Victoria to najbardziej luksusowy statek świata. Bogaci ludzie pływają nim na Karaiby. Szukają muzyków do orkiestry. Zarobicie porządne pieniądze i świat zwiedzicie za darmo.”



Jeśli wiesz, z jakiej książki pochodzi ten fragment oraz kto jest jej autorem, WYPEŁNIJ FORMULARZ znajdujący się na stronie www.biblioteka.gliwice.pl i dostarcz osobiście, pocztą lub elektronicznie na adres:

Oddział nr 36 MBP w Gliwicach

ul. Skarbnika 3

44-103 Gliwice – Sośnica

lub o-36@biblioteka.gliwice.pl

Na odpowiedzi czekamy do 10 stycznia. Wśród autorów prawidłowych odpowiedzi zostaną rozlosowane 3 nagrody. Listę laureatów poprzedniej zagadki znajdziesz na: www.biblioteka.gliwice.pl

W garderobie papierowej damy

W XIX-wiecznej modzie łatwo się zakochać. Dla tych, którzy zwiedzając wystawę „Nowiny Paryżkie” znajdą się pod urokiem dawnego szyku i smukłych pań o łagodnym spojrzeniu Muzeum przygotowało coś specjalnego. Pięknie zaprojektowane karty, na których znajdziemy kolekcję strojów na wszelakie okazje. Suknie na bal, spacer, przejażdżkę konną czy popołudniową wizytę oraz akcesoria i dodatki, bez których przed 150 laty nie wypadało pokazać się w towarzystwie. Wszystkie one - dla papierowej damy. Papierową elegantkę zasznurowaną gorsetem, suknie oraz dodatki będzie można wyciąć i ubierając piękną panią przenieść się do XIX stulecia, gdzie „(...) damy siedzą barwnym kręgiem, a ich fałdziste, długie suknie kładą się dookoła na dywanie jak miękkie, kolorowe, błyszczące płatki olbrzymich kwiatów (...)”. Historia papierowych lalek jest bardzo długa, pierwsze pojawiły się w Europie już za czasów króla Ludwika XV. Wiele osób wciąż pamięta wycinane z papieru lalki i ich ubranka wyposażone w zaginane paseczki, którymi bawiło się w dzieciństwie. Przygotowując wystawę poświęconą modzie i XIX-wiecznym strojom postanowiliśmy to wspomnienie przywołać. Nie mamy wątpliwości, że papierowa dama przyniesie dużo radości i zabawy nie tylko najmłodszym, ale także nieco bardziej dorosłym przedstawicielkom płci pięknej – mówi Joanna Puchalik, kurator wystawy „Nowiny Paryżkie”.

Co ważne - ryciny sukni i dodatków, które znajdziemy na poszczególnych kartach, pochodzą z magazynu Der Bazar z 1886 roku – prawdziwej modowej wyroczni naszych praprababek. Utrzymane w tonacji sepia kreacje można – choć wcale nie trzeba - pokolorować.

Każdą kartę można będzie zakupić osobno, a do przechowania całej kolekcji posłuży specjalna teczka. Znajdziemy na niej fragmenty tekstów z epoki, jak choćby ten z pamiętnika Heleny Duninówny z ok. 1886 roku:

„Raz po raz rozlega się dzwonek. Goście wchodzą do salonu z szelestem jedwabi, bielą gorsów, zapachem perfum, blaskiem biżuterii, gwarem ożywionej rozmowy. Panie mają przeważnie głębokie, w szpic z tyłu zakończone dekolty, co zapamiętałam dokładnie, najbliżej bowiem drzwi, przy których stałam, siedząca dama obrócona była do mnie właśnie tyłem. Widziałam doskonale białe, mocno upudrowane plecy i okrągłe, nagie

ramiona, wychylające się z nisko opuszczonych, jakby opadających, wielkich buf. Ilekroć ta pani poruszyła głową, chwiała się w jej wysokim upięciu włosów dżetowa egreta, rzucająca tyle nieoczekiwanych błysków, że nieruchomiałam z wrażenia. Z egrety wyrastał pęczek ruchomych, cienkich jak włoski rajerów, delikatnych i lśniących. To było prześliczne.(...)”.

Przy takiej lekturze łatwo będzie trafić do świata papierowej damy.

Wystawa:

Nowiny Paryżkie. Garderoba XIX-wiecznej elegantki

Dostępna dla zwiedzających

od 13 grudnia 2013 r. do 28 lutego 2014 r.

Kurator: Joanna Puchalik

Organizator: Muzeum w Gliwicach

Muzeum w Gliwicach

ul. Dolnych Wałów 8a

44-100 Gliwice

www.muzeum.gliwice.pl

kontakt dla mediów: Ewa Chudyba, kom. 783 560 005,

tel. stacjonarny: 32 230 73 66

upowszechnianie@muzeum.gliwice.pl



Joanna Puchalik w sukni balowej na turniurze, Anna Kulczyk w sukni princesse, Sonia Ogaza w sukni balowej na krynolinie, fot. W. Turkowski

REDAKCJA

Bożena Harazim
redaktor naczelny
harazim_b@um.gliwice.pl
Elżbieta Milcarz
redaktor wydania
redakcja@gom.gliwice.pl
Piotr Magda
opracowanie graficzne

AUTORZY I STALI

WSPÓŁPRACOWNICY:

Agnieszka Janowska-Chwaliszewska,
Daria Major,
Irena Paczek-Krawczak,
Agnieszka Manowska
Stella Zabrowska-Nawrath,
KP UM Gliwice

Michał Hüpsch,
Marta Lewandowska G 3 w Gliwicach,
Magda Kowalczyk, ZSO 1 / IV LO
w Gliwicach,
SP7: Beata Oparczyk,
SP21: Anna Krasowska,
Bożena Michalska, Beata Chorab-Mizia,
Edyta Bartuś, Urszula Sobaszek,
Sylvia Milewska, Joanna Jarota,
Monika Cwikiel.
PM37: Teresa Lis, Małgorzata Szafir,
Iwina Jagosz, Hanna Czesak,
Ewa Drabik, Ewelina Kozakiewicz.

KOREKTA:

Bogna Dobrakowska,
Agata Cira G 3 w Gliwicach

OPIEKA MERYTORYCZNA:

Jacek Tarkota
Gliwicki Ośrodek Metodyczny

ADRES REDAKCJI:

ul. Zwycięstwa 21,
44-100 Gliwice,
tel. 32 239-12-91
e-mail: kp@um.gliwice.pl
www.gliwice.eu/dla-mieszkanow

WYDAWCA:

Miasto Gliwice
ul. Zwycięstwa 21,
44-100 Gliwice

NAKLAD: 15 000 bezpłatnych
egzemplarzy

DRUK:

Agora Poligrafia, Tychy
Redakcja zastrzega sobie prawo do
zmian i skrótów publikowanych
tekstów oraz nadawania im nowych
tytułów. Nie zwracamy tekstów
niezamówionych. Redakcja dołożyła
wszelkich starań, aby skontaktować się
z dysponentami praw autorskich.
Ewentualne niedopatrzenia zostaną
niezwłocznie skorygowane.
Reprodukcje i przedruki mogą być
dokonywane wyłącznie za zgodą
wydawcy.



Stwarzamy szanse na osiągnięcie lepszyc wyników w nauce



**Mamy 110 lat i wzajemnie przeplata się
chlubna tradycja przeszłości
z nowoczesną terażniejszością**

Przedszkole Miejskie nr 37



Przedszkole Miejskie nr 37 w Gliwicach to jedna z trzech takich placówek w Łabędach. Znajduje się ono w przemysłowej części dzielnicy: między Walcownią Metali „Łabędy”, Hutą „Łabędy” S.A. a Bumarem „Łabędy”.

Mimo takiego sąsiedztwa duży budynek i ogród przedszkolny otoczone są pięknymi drzewami. W swojej codziennej pracy placówka promuje zdrowy tryb życia, bierze udział w licznych programach prozdrowotnych, między innymi w: Akademii Zdrowego Przedszkolaka; Mamo, tato, wolę wodę!; Akademii Aquafresh; programie edukacyjnym z zakresu profilaktyki jamy ustnej pod patronatem Centrum Stomatologii Dziecięcej i Ortodoncji.

W ramach działań na rzecz środowiska lokalnego przedszkole współpracuje z byłym patronem - Hutą Łabędy, a także ze

spółkami: ZEM, FERROSTAL, Radą Osiedlową, OPS oraz placówkami oświatowymi. Nasze przedszkole jest przyjazne zarówno dla wychowanków, jak i ich rodziców. Dzieci, przychodząc do przedszkola, czują się z nami bezpiecznie. Dzięki przestronnym salom zabaw mają dużo miejsca i swobody, która jest dodatkowym czynnikiem wpływającym na ich harmonijny rozwój, nie tylko podczas zajęć organizowanych, ale i zabaw swobodnych.

Wszystkie aktualności dotyczące życia przedszkola są umieszczane na stronach internetowych:

www.facebook.com/przedszkolemiejskie37gliwice

www.pm37.labedy.pl

Izabela Heller
wicedyrektor PM-37