



OŚWIATOWY

MIEJSKI SERWIS INFORMACYJNY
GLIWICE



BEZPŁATNY MIESIĘCZNIK DLA DZIECI

ISSN 2084-8609

9/2014 (54) wtorek, 18 listopada 2014 r.





„Trudne” pytania dzieci

Listopad zaczyna się w naszej tradycji kulturowej od szczególnego święta – Dnia Wszystkich Świętych. Wszyscy odwiedzamy wtedy groby naszych bliskich. Często wybieramy się na cmentarze całą rodziną i wtedy możemy usłyszeć z ust naszego dziecka pytanie: „Mamo, dlaczego umarł dziadek?” Dla wielu z nas to bardzo trudne pytanie i często nie mamy pojęcia, jak na nie odpowiedzieć. Zwłaszcza, jeśli sami nie uporaliśmy się ze stratą, jaką jest śmierć bliskiej osoby.

Jak powinniśmy odpowiadać na tzw. trudne pytania naszych dzieci? Zasada jest taka: należy powiedzieć tyle, ile dziecko jest w stanie zrozumieć i przyjąć na danym etapie rozwojowym. Oznacza to, że inaczej odpowiemy dziecku 4-letniemu, a inaczej 10-latkowi, którego rozumienie świata jest już znacznie większe. Istnieją pytania, które mieszczą się w obszarze tzw. tabu społecznego i wielu rodzicom trudno jest na nie udzielać odpowiedzi. Dotyczą one m.in. śmierci i seksu. O ile potrafimy powiedzieć dziecku że: „Dziadek umarł, bo był stary i chory i zabrała go anioły”, to o wiele trudniej jest wyjaśnić dziecku nagłą i niespodziewaną śmierć ludzi młodych np. kolegi, jego mamy lub taty. Albo odpowiedzieć na pytanie: „Skąd się wziąłem na świecie”?

Należy pamiętać o tym, że dziecięca ciekawość jest naturalna i zupełnie pozbawiona wstydu. Maluchy nie wiedzą co jest krępujące, a co nie. To my rodzice, czujemy się zażenowani różnymi pytaniami dzieci, nazywając je „trudnymi”. Dla dziecka żadne pytanie nie jest trudne, dopóki nie zorientuje się, że jest ono trudne dla rodzica. Pytanie o płęć, seks czy śmierć jest dla dziecka takim samym pytaniem, jak np. „Dlaczego mamy po pięć palców u rąk”.

Są rodzice, którzy bagatelizują i pomijają dziecięce pytania. Mówią: „Nie mam teraz czasu”, „Nie zwracaj głowy” albo „Co ty znowu wymyślasz”. Druga skrajność to encyklopedyczne wywody prowadzone naukowym językiem, znaczenie

wykraczające poza możliwości rozumienia małego człowieka. Ani jedno, ani drugie nie zachęci dziecka do spontanicznego zdawania pytań, które przychodzą mu do głowy. Ono potrzebuje od nas prostych, konkretnych odpowiedzi. Odpowiedzmy prostym językiem, zrozumiałym dla dziecka i powiedzmy tyle, ile ono jest w stanie zrozumieć. Z uwagą podążajmy za pytaniem dziecka, nie mówiąc ani za mało, ani za dużo. Jeśli powiemy za mało, z pewnością usłyszymy kolejne pytanie, na które powinniśmy spokojnie odpowiedzieć. Szczególnie ważne jest, aby dziecko nie czuło z naszej strony skrępowania czy niechęci, ani nie miało wrażenia, że rozmowa dotyczy czegoś przykrego lub złego. I bardzo ważne jest, żeby zawsze mówić dziecku prawdę. Ono bardzo dobrze zapamiętuje wszystkie przekazywane mu fakty. Jeśli odkryje, że odpowiedzi rodzica to wymyślone, nieprawdziwe historie, trudno będzie odzyskać jego zaufanie. A wtedy wiedzę zacznie zdobywać z innych źródeł, niekoniecznie wiarygodnych i zaufanych. Nie obawiajmy się również tego, że jeśli nie potrafimy odpowiedzieć na pytanie dziecka, to od razu utracimy cały rodzicielski autorytet. Zawsze możemy powiedzieć, „Tego nie wiem, ale możemy razem się zastanowić albo poszukać odpowiedzi”. Mamy wtedy wspólny cel, okazję do dyskusji i poznawania wewnętrznego świata naszego dziecka. Korzystajmy z tego, bo każda taka rozmowa buduje porozumienie i zaufanie pomiędzy dzieckiem a rodzicem. A im lepszy kontakt z dzieckiem, tym większa gwarancja, że za kilka czy kilkanaście lat, nastoletni syn lub córka przyjdzie do nas i powie: „Mamo, tato, mam problem”. Ale żeby tak się stało, młody człowiek musi mieć pozytywne doświadczenia kontaktu z rodzicem, budowane od dzieciństwa. I to od nas, rodziców, zależy, jaką relację z dzieckiem uda nam się stworzyć.


Ewelina Pakosz-Szydłowska - psycholog PPP

Pan _____



Na zdjęciu bohater tego numeru Małego Misia. Jego imię i nazwisko poznasz rozwiązując zadanie na stronie 4.





Poziomo:

2. ulubiony przez dzieci i dorosłych sposób rekreacji, a także jeden z najczęściej uprawianych na świecie sportów; w Gliwicach można go trenować w wielu miejscach, między innymi „Mewie”, „Delfinie” czy „Olimpijczyku”
4. piłka ..., często nazywana szczypiorniakiem, celem tej gry jest wrzucenie wyłącznie za pomocą rąk piłki do bramki przeciwnika
5. gra zespołowa polegająca na przebijaniu piłki nad siatką
9. sport walki wykorzystujący broń białą - szablę lub floret
11. sztuka walki, która powstała jako metoda samoobrony bez broni czyli „pustą ręką”
12. pomieszczenie przeznaczone do ćwiczeń siłowych i uprawiania kulturystki
13. sztuka walki, dewizą uprawiających ten sport jest hasło „Ustępować, aby zwyciężyć”
14. popularna nazwa piłki nożnej halowej pięciosobowej

Pionowo:

1. popularny na świecie, ale mało znany w Polsce sport, w którym wykorzystuje się kamień, często nazywany „czajnikiem” i szczotki; w Gliwicach uprawiany na „Tafl”
3. piłka ... znana na świecie jako football lub soccer, gra zespołowa, którą w Gliwicach możesz trenować w „Pisakowej dolinie” lub na „Orliku”
6. gra zespołowa, punkty zdobywa się umieszczając piłkę w koszu
7. zajęcia grupowe przy muzyce oraz na siłowni, sprzyjające rozwijaniu i utrzymywaniu sprawności; ich nazwa pochodzi od angielskiego „fit” oznaczającego „być w dobrej formie”
8. gra polegająca na przebijaniu nad siatką lotki za pomocą rakiety, jej rekreacyjna wersja bywa nazywana kometką
10. ziemny lub stołowy – dyscyplina sportowa polegająca na przebijaniu rakieta piłki ponad lub obok siatki na pole przeciwnika

Litery z oznaczonych kratek przepisz niżej, a otrzymasz rozwiązanie.

1	2	3	4	5	6	7	8
	9	10	11	12	13	14	15

Jeżeli temat krzyżówki okazał się dla Ciebie interesujący, albo masz problemy z jej rozwiązaniem - odwiedź stronę:

www.mm.gom.gliwice.pl





C
 $9 - \square = 1$

A
 $6 - \square = 4$

B
 $5 + \square = 9$

Z
 $2 + \square = 8$

R
 $10 - \square = 5$

W
 $20 - \square = 10$

N
 $7 + \square = 10$

J
 $\square - 1 = 0$

E
 $\square - 5 = 2$

A
 $6 + 5 = \square$

H
 $\square + 0 = 9$

Bożena Paprocka
 Ewa Tarkota
 nauczycielki SP 38

Uzupełnij działania właściwymi liczbami.
 Litery umieszczone nad kratkami przepisuj do tabeli obok pod odpowiednią liczbą.
 Rozwiązanie możesz wpisać na stronie 2 nad zdjęciem.
 Pokoloruj dary jesieni.

1	2	3	4	5	6	7	8	9	10	11

Rozwiąż rebus



~~ÓD~~

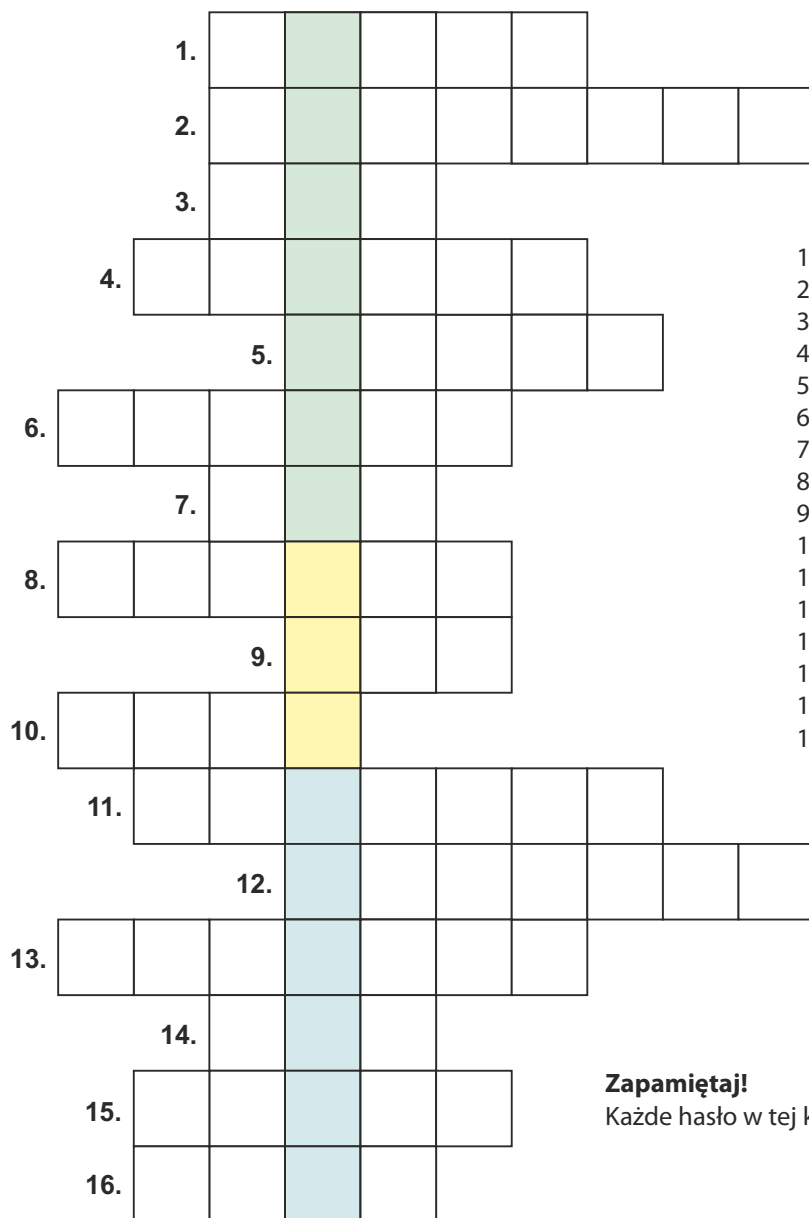


EK=A

Ewa Tarkota
 nauczycielka SP 38



Rozwiąż krzyżówkę, a dowiesz się, co pisał Jan Brzechwa.



1. Kura wysiadująca jajka
2. Dźwiga garby
3. Kolczasty zwierz
4. Zjedzony wyciska łyzy z oczu
5. Wybierała się za morze
6. Mówią o niej dziwaczka
7. Nic nie robi cały dzień
8. Nie lubi się myć
9. Rudy i przebiegły
10. Zielona, mieszka w stawie
11. 7 dni to ...
12. Odmierza czas
13. Czerwone, smaczne warzywo
14. Król zwierząt
15. Denerwujący owad
16. Ma kły, lubi żółędzie.

Zapamiętaj!

Każde hasło w tej krzyżówce, to tytuł wiersza Jana Brzechwy

Bożena Paprocka
nauczycielka SP 38

Dokończ szlaczki




Agnieszka Dębowska
nauczycielka PM 38



Wykreśl zgodnie z rytmem **OOO_OOO**. Pozostałe litery utworzą tytuły wierszy Jana Brzechwy

~~A~~~~B~~~~C~~ J E F G E H I J Ź K L M



~~A~~~~B~~~~C~~ L K S R E M K J Ń P W M



Danuta Tadeusiak
nauczycielka PM 38

Przygotowujemy 5 kółek złotych

o wymiarach:

- 1 x 47 mm - tułów,
- 3 x 30 mm - skrzydła i głowa,
- 1 x 20 mm - czubek.

Papierowe czary - Kaczka Dziwaczka

3 kółka czerwone:

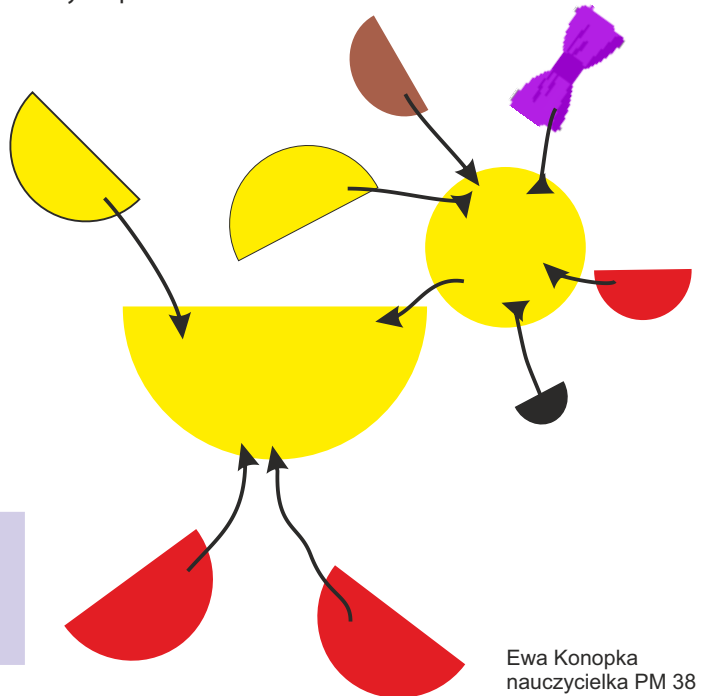
- 30 mm - dziób i nogi.

1 kółko czarne:

- 20 mm - oko.

1 kokardka z tasiemki

Wszystkie kółka poza przeznaczonym na głowę, składamy na pół.

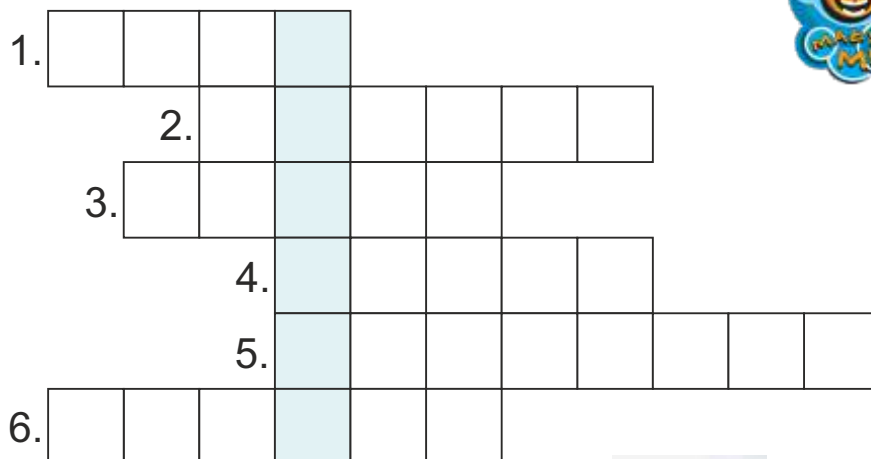



Kaczkę składamy zgodnie z przedstawionym schematem

Ewa Konopka
nauczycielka PM 38



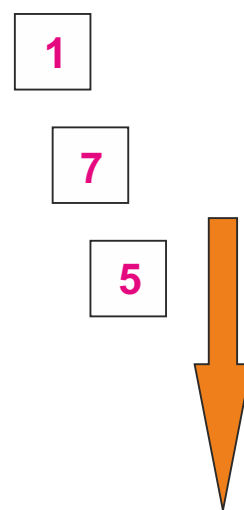
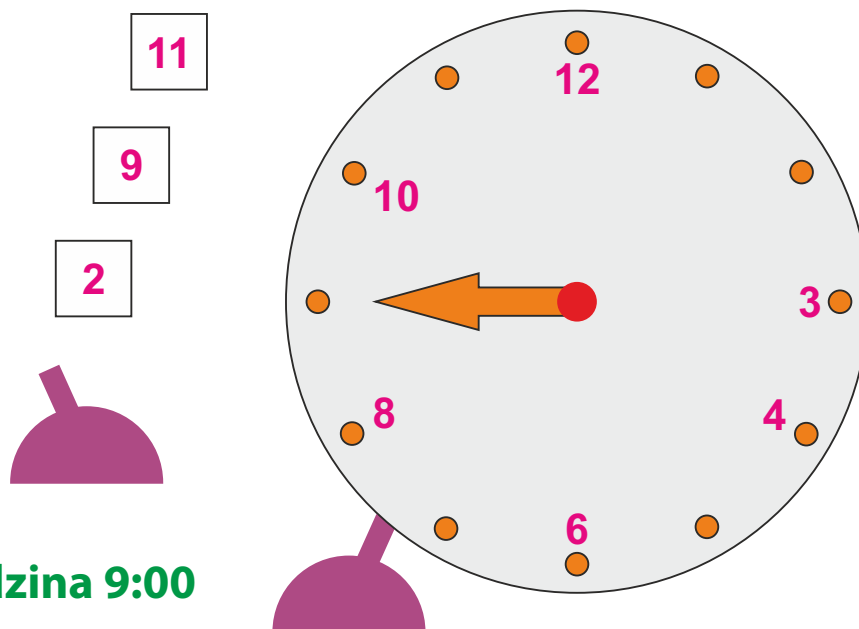
Krzyżówka z hasłem dla najmłodszych



Bernadeta Glowienka
nauczycielka PM 38

fot. GOM na podst. lic. CD

Dorysuj brakujące elementy zegara. Skorzystaj z rysunków pomocniczych.
Zaznacz na zegarze godzinę 9:00.



Godzina 9:00

Bogusława Ochman
Bożena Paprocka
nauczycielki SP 38



Z każdego wyrazu wybierz środkową literę i wpisz ją w kratki

TRAWA WIATR KRATY

SANKI STO

CIEŁĘ

OSA WAGON POMIDOR

STRAŻ KONAR

Bożena Paprocka
Ewa Tarkota
nauczycielki SP 38

Połącz działanie z właściwym wynikiem.
Pokoloruj biedronkę.

5 · 5 6 · 2 16 : 4

12 12

25 4 4 · 3

6 2 18 : 3

18 5

10 : 2 14 : 7 2 · 9

Bogusława Ochman
nauczycielka SP 38

Warsztaty rękodzieła

Kwiaty z bibutki

21 listopada 2014
godz. 15.30

Należy przynieść
Bibutę krepinę i klej

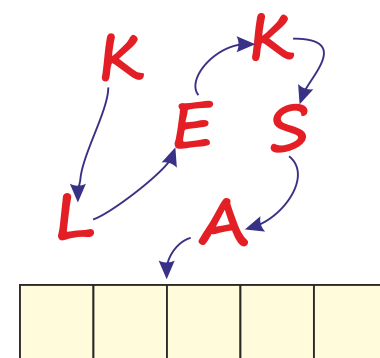
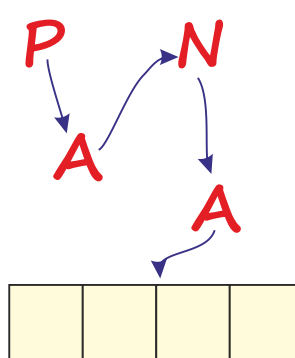
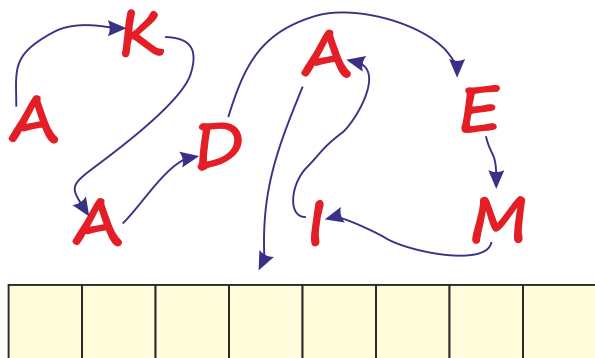
MDK, ul. Barlickiego 3, sala 30



"Dane w chmurze" – publikujemy zwycięskie komiksy!

Gliwicki Ośrodek Metodyczny, realizujący wspólnie z Generalnym Inspektorem Ochrony Danych Osobowych ogólnopolski program edukacyjny „Twoje dane – twoja sprawa”, zorganizował w ramach obchodów Międzynarodowego Dnia Ochrony Danych Osobowych, konkurs na komiks pod hasłem "Dane w chmurze". W konkursie wzięli udział uczniowie gliwickich szkół podstawowych i gimnazjów. W trzech grupach wiekowych zgłoszono łącznie 36 prac. Trzydzieści z nich zostało wyróżnionych przez jurorów. Zgodnie z regulaminem konkursu, nagrodzone prace, po jednej, są publikowane co miesiąc w „Małym Misiu” – Oświatowym Miejskim Serwisie Informacyjnym Gliwic.

W tym numerze prezentujemy komiks, który zdobył drugie miejsce w kategorii szkoły podstawowe - klasy IV-VI. Jego autorką jest **Dominika Kuźniarz ze Szkoły Podstawowej z Oddziałami Integracyjnymi Nr 3 im. Arki Bożka w Gliwicach.**



Bożena Paprocka - nauczycielka SP 38



feler

ogrodniczka

kubraczek

wtorek

słaba

stonoga

bajka



t y c z k a

Bożena Paprocka
nauczycielka SP 38
rys. uczniowie kl. IIIa SP 38

AKADEMIA NAJMŁODSZEGO NAUKOWCA

w ramach

Dni Gliwickich Młodych Naukowców



Zapraszamy wszystkich dociekliwych przedszkolaków w wieku 4-6 lat na zajęcia warsztatowe. Spotkania odbywać się będą w soboty w godzinach 16.00 – 17.30 w Gimnazjum nr 3 im. Noblistów Polskich w Gliwiach zgodnie z harmonogramem:

29 listopada 2014r.

- Spotkanie z matematyką

13 grudnia 2014r.

- Spotkanie z geografią i biologią

21 lutego 2015r.

- Spotkanie z fizyką i chemią

Zgłoszenia przyjmujemy telefonicznie lub drogą mailową:

Gimnazjum nr 3 im. Noblistów Polskich

ul. Jasnogórska 15-17

44-100 Gliwice

tel. 32 231 25 61

gim3-gliwice@oswiata.org.pl

Należy w nim podać: imię i nazwisko uczestnika, wiek dziecka, numer kontaktowy do rodziców/ prawnych opiekunów oraz adres e-mail. Termin zgłoszeń upływa w dniu poprzedzającym poszczególne zajęcia warsztatowe.

Serdecznie zapraszamy!

Nauczyciele przedmiotów matematyczno - przyrodniczych
Gimnazjum nr 3 im. Noblistów Polskich

CUDA NA WODZIE



Poproś mamę, tatę lub starsze rodzeństwo o pomoc.

Przygotuj:

- Talerz z wodą.
- Mielony pieprz.
- Płyn do mycia naczyń.



Posyp powierzchnię wody równomiernie pieprzem.
Zobacz, pieprz unosi się na jej powierzchni!



Możesz włożyć na chwilę palec do wody. Po jego wyciągnięciu pieprz od razu wraca na swoje miejsce.

A teraz wlej kropelkę płynu do mycia naczyń do wody.



Co widzisz?

Pieprz „ucieka” przed płynem (detergentem)!

Dlaczego?

Na początku eksperymentu na powierzchni wody tworzy się napięcie powierzchniowe. To cząsteczki cieczy mocno się do siebie przyciągają. Napięcie takie możemy zmniejszyć za pomocą detergentów – płynu do mycia naczyń, szamponu, mydła. Nie pozwolą one cząsteczkom wody tak mocno się wzajemnie przyciągać. Łatwo wtedy w wodzie rozpuścić brud! Dlatego ręce będą dopiero porządnie umyte, gdy użyjesz mydła, a nie tylko samej wody!





**ŚWIĘTA Z DZIADKIEM DO ORZECHÓW,
CHŁOPCEM Z GLIWIC I TURONIEM W
MUZEUM W GLIWICACH!**

Jak powstaje turoń, jak się tańczy taniec cukrowej wróżki i jak wykonać śnieżną kulę, światy i bibułkowe anioły? W każdy grudniowy weekend Muzeum w Gliwicach zaprasza dzieci wraz z rodzicami na świąteczne spotkania, zajęcia i warsztaty. Będą mikołajki z Chłopcem z Gliwic, ozdoby na choinkę przygotujemy pod okiem twórców ludowych z Żywca, którzy opowiedzą nam o świątecznych zwyczajach, czeka nas również spotkanie ze świętym Mikołajem i sobota z Dziadkiem do Orzechów...

Zajęcia będą realizowane w Willi Caro oraz Zamku Piastowskim. Udział we wszystkich warsztatach jest bezpłatny, ze względu na ograniczoną ilość miejsc prosimy o uprzednią rezerwację pod numerem telefonu: 32 335 44 03.

Już teraz uchylamy rąbka tajemnicy, przedstawiając harmonogram zajęć w Zamku Piastowskim. Szczegółowe informacje – także o bezpłatnych zajęciach świątecznych dla grup szkolnych i przedszkolnych w tygodniu w Oddziałach Muzeum i weekendowych dla rodzin w Willi Caro na www.muzeum.gliwice.pl

ZAMEK PIASTOWSKI:

6 grudnia - Święty Mikołaj – historia prawdziwa - godz. 12.00, 13.00

Warsztaty składają się z prezentacji multimedialnej oraz ze spotkania i rozmowy ze św. Mikołajem. Podczas warsztatów dzieci poznają prawdziwą historię św. Mikołaja. Dla uczestników lekcji św. Mikołaj przygotował niespodzianki. Warsztaty przeznaczone są dla dzieci w wieku przedszkolnym (5-6 lat) oraz uczniów szkoły podstawowej (kl. 1-2). Czas trwania: 45'-1'5h

13 grudnia – Zwierzęta epoki lodowcowej – godz. 12.00

Warsztaty w formie krótkiej prelekcji, uzupełnionej prezentacją multimedialną. Na zajęciach uczestnicy warsztatów dowiedzą się jak wyglądały, co jadły i jakie zwyczaje miały mamuty, ile ważył nosorożec włochaty i czy niedźwiedzie jaskiniowe naprawdę mieszkaly w jaskiniach oraz kim był neandertalczyk i czym się zajmował na co dzień. Zajęcia połączone są z częścią plastyczną, na której dzieci samodzielnie rysują mamuta, a następnie wyklejają go wólczką imitującą futro. Dla młodszych dzieci przewidziano kolorowani. Warsztaty przeznaczone są dla dzieci w wieku przedszkolnym (5-6 lat) oraz uczniów szkoły podstawowej (kl. 1-2). Czas trwania: 45'-1'5h

13 grudnia - Krótka historia bombki świątecznej - godz. 13.30

Podczas warsztatów dzieci poznają historię bombki świątecznej. Dowiedzą się czym dekorowano wcześniej drzewko bożonarodzeniowe oraz dlaczego wynalezienie szklanych bombek uratowało hutę w Lauscha przed bankructwem. Prowadzący opowie o lampkach na choinkę oraz o modzie na najpiękniejsze choinkę na świecie. Na końcu dzieci wykonają własne świąteczne bombki i zabiorą je ze sobą do domu. Warsztaty przeznaczone są dla dzieci w wieku przedszkolnym (5-6 lat) oraz uczniów szkoły podstawowej. Czas trwania: 45'-1'5h

14 grudnia - Krótka historia śnieżnej kuli - godz. 12.00

Podczas warsztatów dzieci dowiedzą się o jaką śnieżną kulę chodzi oraz ile ma wspólnego z przyciskiem do papieru. Na końcu, samodzielnie wykonają własną śnieżną kulę. Lekcja ma charakter warsztatowy.

Uwaga! Prosimy aby każdy uczestnik lekcji przyniósł ze sobą pusty, zakręcany 0,5 litrowy słoik. Na słoiku nie powinny znajdować się żadne nalepki. Warsztaty przeznaczone są dla dzieci w wieku przedszkolnym (5-6 lat) oraz uczniów szkoły podstawowej. Czas trwania: 45'-1'5h

14 grudnia - Zrób to sam – świąteczne ozdoby recyklingu - godz. 13.30

Podczas warsztatów dzieci wykonają nie typowe ozdoby świąteczne. Będą to bałwanki z kapsli oraz bałwanki z drewnianych patyczków po lodach. Warsztaty dla dzieci od lat 5-ciu (z rodzicami) i osób dorosłych. Czas trwania: 45'-1'5h

27 grudnia - Krótka historia kartki świątecznej – godz. 12.00, 13.30

Warsztaty, podczas których dzieci poznają historię bożonarodzeniowych kart świątecznych sięgającą pierwszej połowy XIX wieku i będą mogły wykonać kartkę na wzór tych z epoki brytyjskiej królowej Wiktorii, wykorzystując popularną w tamtych czasach metodę scrapbookingu... Warsztaty dla dzieci od lat 5-ciu (z rodzicami) i osób dorosłych. Czas trwania: 45'-1'5h



28 grudnia - Historie świąteczne - opowieść o świętach i obyczajach w stylu retro – godz. 12.00, 13.30

Warsztaty przybliżą dzieciom dawne zwyczaje świąteczne m. in. XIX – wieczne. Podczas warsztatów dzieci wykonają papierowe ozdoby świąteczne w stylu retro. Warsztaty dla dzieci od lat 5-ciu (z rodzicami) i osób dorosłych.

Ewa Chudyba
Muzeum w Gliwicach

Muzeum w Gliwicach
ul. Dolnych Wałów 8a
44-100 Gliwice
www.muzeum.gliwice.pl





kino AMOK

6 grudnia 2014



MIKOŁAŃKI

ŻAK Z FRANCUSKIEJ BAŃKI



ŻARMARK MIKOŁAŃKOWY od godz. 15.00

WARSZTATY KULINARNE DLA DZIECI z Bistrot Paris Paris
SPOTKANIE Z MIMEM, PRAWDZIWYM KATARZYŃCZYZNĄ
I ŚW. MIKOŁAŃCZYZNĄ

animacja filmowa **ERNEST I CELESTYNA** godz. 16.00

Bilety:
14 zł/dziecko
16 zł/adult

Konkretne informacje o programie na stronie: www.kinoamok.pl


PARIS PARIS
BISTROT & ECOLE

franc76
restauracja i kawiarnia



kino **studyjne**
AMOK
Główna ul. Odry 3
tel. 020 231 90 90





GLIWICKIE PRZEDSZKOLA NA SPORTOWO

"PIAST - GLIWICE" ORAZ
GLIWICKI OŚRODEK METODYCZNY
ZAPRASZAJĄ DO UDZIAŁU
W ORGANIZOWANEJ PO RAZ PIERWSZY
**SPARTAKIADZIE
PRZEDSZKOLAKA!**

MAJ 2015

NA WSZYSTKIE DRUŻYNY CZEKAJĄ
NAGRODY, A ZWYCIĘSKIE
PRZEDSZKOLE OTRZYMA
PUCHAR PREZESA KLUBU!



PO CO SPARTAKIADA PRZEDSZKOLAKA?

Troszcząc się o zdrowie dzieci i ich sprawność fizyczną, zachęcając do uczestnictwa w zabawach i grach sportowych realizujemy cele zapisane w podstawie programowej wychowania przedszkolnego.

MAJ 2015 STADION MIEJSKI W GLIWICACH

REKRUTACJA: listopad/grudzień 2014
Zgłoszenia drużyn przedszkolnych do udziału w Spartakiadzie będą przyjmowane przez Gliwicki Ośrodek Metodyczny za pośrednictwem formularza zgłoszeniowego.

Więcej na: www.spartakiada.gom.gliwice.pl





Czytanie książek jest bardzo przyjemne, szczególnie w długie jesienne i zimowe wieczory. Ale przyznacie sami, że równie przyjemnie jest położyć głowę na poduszce, zamknąć oczy... i słuchać, jak ktoś nam czyta. Może to być mama, tata, babcia czy rodzeństwo. Takie wspólne czytanie jest naprawdę świetne.

Można też razem, albo samemu, posłuchać, jak czytają aktorzy. W filiach Miejskiej Biblioteki Publicznej w Gliwicach czekają na czytelników (a może „słuchaczy?”) Bajki-Grajki. Wiele z nich powstało na podstawie znakomitych tekstów Jana Brzechwy. Głosów użyli znani i cenieni aktorzy, np. Irena Kwiatkowska, Magdalena Zawadzka, Iga Cembrzyńska, Władysław Hańcza, Jan Kobuszewski czy Piotr Fronczewski.

Gdzie można wypożyczyć słuchowiska – sprawdźcie w katalogu elektronicznym biblioteki. Wystarczy w oknie przeglądarki wpisać adres:

opac.biblioteka.gliwice.pl i zaznaczyć w wyszukiwaniu **KSIĄŻKI MÓWIONE**.

A oto kilka przykładów Bajek, które każdy może zabrać do domu... i słuchać do woli! Albo... do zaśnięcia



Marta Kryś - MBP

Wydawanie "Małego Misia" koordynuje Gliwicki Ośrodek Metodyczny - publiczna placówka doskonalenia nauczycieli prowadzona przez miasto Gliwice



Publiczna placówka doskonalenia nauczycieli

Gliwicki Ośrodek Metodyczny

44-100 Gliwice ul. Okrzei 20 32 302 19 90 www.gom.gliwice.pl

REDAKCJA

Jacek Tarkota - GOM redaktor naczelny
Elżbieta Milcarz - GOM redaktor wydania
redakcja@gom.gliwice.pl
Piotr Magda - GOM skład i opracowanie graficzne

KOREKTA:

Agata Cira G 3 w Gliwicach

AUTORZY I STALI

WSPÓŁPRACOWNICY:

Ewelina Pakosz-Szydłowska PPP
Marta Lewandowska G 3 w Gliwicach,

PM 38:

Czesława Świątek,
Ewa Konopka,
Bernadeta Glowienka,
Danuta Tadeusiak,
Agnieszka Dębowska.

SP 38:

Anna Barbachen,
Bożena Paprocka, Bogusława Ochman,
Bożena Laśnia-Leja, Aneta Węzyk,
Ewa Tarkota.

ADRES REDAKCJI:

ul. Zwycięstwa 21,
44-100 Gliwice,
tel. 32 239-12-91
e-mail: kp@um.gliwice.pl
www.gliwice.eu/dla-mieszkanow

WYDAWCA:

Miasto Gliwice
ul. Zwycięstwa 21,
44-100 Gliwice

NAKŁAD: 15 000 bezpłatnych egzemplarzy

DRUK:

Agora Poligrafia, Tychy

Redakcja zastrzega sobie prawo do zmian i skrótów publikowanych tekstów oraz nadawania im nowych tytułów.

Nie zwracamy tekstów niezamówionych. Redakcja dołożyła wszelkich starań, aby skontaktować się z dysponentami praw autorskich. Ewentualne niedopatrzenia zostaną niezwłocznie skorygowane. Reprodukcyjne i przedruki mogą być dokonywane wyłącznie za zgodą wydawcy.



Szkoła Podstawowa nr 38

Nasza szkoła istnieje już 1945 roku. Możemy poszczycić się długą i bogatą historią. To zobowiązuje. Odwołując się do wielopokoleniowej tradycji, korzystając z najnowocześniejszych metod nauczania, kształtujemy młode pokolenie ku lepszej przyszłości.

Możemy pochwalić się wieloma osiągnięciami. Nasi uczniowie zajmują wysokie miejsca w miejskich i międzyszkolnych konkursach. Mamy wiele sukcesów sportowych w różnych dziedzinach. Te osiągnięcia wynikają z organizacji pracy w naszej placówce, zaangażowania nauczycieli i uczniów. Uczniowie mogą rozwijać swoje zainteresowania w licznych kołach. Zapewniamy im możliwość prezentacji swoich umiejętności, organizując Festiwal Talentów im. B. Jarockiej, festyny, konkursy m.in.: Miejski Konkurs Szopek Rodzinnych, Konkurs Mitologiczny „O laur Zeusa”, „Matematyczny Czar Par”. Realizowaliśmy programy unijne: „Rozwiń skrzydła – odkryj swoje uzdolnienia”, „Stawiam na naukę!”, jesteśmy w trakcie programu „Kompleksowe wspomaganie szkół i przedszkoli w Gliwicach”. Posiadamy certyfikaty: „Szkoła bez przemocy”, „Przyjazna szkoła”, „Szkoła z klasą”, „Szkoła aktywna społecznie” i wiele innych. Systematycznie współpracujemy ze środowiskiem lokalnym, włączamy się w akcje charytatywne. Pomagamy uczniom mającym problemy. Mamy duże, jasne sale lekcyjne, przystosowane do nauki najmłodszych, z kącikami zabaw, wypoczynku itp., a niebawem będziemy też mieli duży plac zabaw. Posiadamy nowoczesną pracownię komputerową, przestronną świetlicę, no i własną kuchnię! Korzystamy z ogromnej hali sportowej. W naszej szkole dbamy o rozwój dzieci uzdolnionych i o wyrównanie szans tych mniej zdolnych.

Nauczycielki SP38
Bożena Laśnia-Leja
Aneta Wężyk



Przedszkole Miejskie nr 38

Przedszkole Miejskie Nr 38 w Gliwicach istnieje od 15.01.1986r.

W 2011 roku obchodziliśmy Jubileusz 25-lecia. Do użytku zostało oddane jako Przedszkole Zakładowe K.W.K „Gliwice” pod nazwą Przedszkole Nr 57. Od stycznia 1993r. staliśmy się samodzielną jednostką i funkcjonujemy pod nazwą Przedszkole Miejskie Nr 38.

W roku szkolnym 1996/1997 do naszego przedszkola uczęszczała największa liczba dzieci 214! Pracowaliśmy na dwie zmiany!

Co roku przygotowujemy do podjęcia nauki w szkole ponad 50 dzieci.

Nasi podopieczni mają możliwość korzystania z opieki logopedy. Dla dzieci, które mają trudności w osiągnięciu dojrzałości szkolnej organizujemy zajęcia terapeutyczne.

Hasło naszego przedszkola to: „Przedszkole przyjazne rodzinie”. Dlatego też organizujemy szereg uroczystości i spotkań integrujących środowisko rodzinne. Mając na uwadze wszechstronny rozwój dziecka prowadzimy zajęcia dodatkowe zgodne z zainteresowaniami dzieci. W naszym przedszkolu dzieci bawiąc się poznają świat, zależy nam, aby w tym świecie miały poczucie swojej wartości i bezpieczeństwa.



Agnieszka Dębowska PM 38