



OŚWIATOWY

MIEJSKI SERWIS INFORMACYJNY
GLIWICE



BEZPŁATNY MIESIĘCZNIK DLA DZIECI

ISSN 2084-8609

8/2014 (53) wtorek, 21 października 2014 r.



Agnieszka Konopacka
uczennica SP 12



Urodzinowe rozważania

Aktualny numer Małego Misiu jest numerem wyjątkowym, „urodzinowym”, dlatego o tradycji celebrowania urodzin jest dzisiejszy artykuł.

Któż z nas dorosłych nie pamięta, kiedy jako dzieci wyglądaliśmy dnia urodzin z dużym wyprzedzeniem, niecierpliwie czekając aż w końcu nadejdzie ten wielki dzień. Było przyjęcie i prezenty, których nie dostawało się na co dzień, ale tylko z wyjątkowych okazji – świąt albo urodzin.

Obecnie dzieci są obdarowywane prezentami o wiele częściej. Liczne ciocie, dziadkowie i inni członkowie rodziny zasypują dzieci podarunkami przy każdej okazji, a nawet bez okazji. Urodzinowy prezent ma dziś inny wymiar niż kiedyś. Bardzo zmienił się również charakter przyjęcia urodzinowego dla dziecka. Kameralne, rodzinne spotkania zastępują dziś kinderbale, przyjęcia w salach zabaw, kinach, restauracjach, gdzie kierowanie zabawą można powierzyć profesjonalnym animatorom.

Każdy z pomysłów na uczczenie dnia urodzin dziecka ma oczywiście swoje plusy i minusy. W przyjęcie domowe możemy dziecko zaangażować, możemy wspólnie dekorować pokój, przygotować gry i zabawy dla kolegów i koleżanek, nakrywać do stołu czy przyrządzać urodzinowe przysmaki. Ale jest to również ogromne wyzwanie logistyczne dla rodziców: zakupy, przygotowanie całego przyjęcia, czuwanie nad gromadą dzieci i wreszcie sprzątanie całego bałaganu.

Urodziny organizowane w sali zabaw, czy innym, wybranym miejscu, są po prostu wygodne i zdejmują z rodziców ciężar odpowiedzialności za ich przebieg. Oczywiście warto pamiętać o umiarze i zachowaniu rozsądku, w wyborze miejsca i formy. Dzieci powinny mieć okazję do radosnej, swobodnej i dobrej zabawy – i to powinno być głównym celem. Zdarza się jednak, że rodzice prześcigają się w pomysłach na wyjątkowość urodzinowego przyjęcia i prezentu dla dziecka. Owszem, ten dzień powinien być dla dziecka wyjątkowy i powinno się ono poczuć szczególnie ważne. Ale nie chodzi o eskalację atrakcyjności pomysłów na urodzinowe przyjęcie ani wartość prezentu. Ważne jest, aby w tym dniu dziecko doświadczyło tego, czego potrzebuje najbardziej – obecności, uwagi i miłości najbliższych.

Uleganie modzie na coraz oryginalniejsze przyjęcia i drogie

prezenty uczy dziecko konsumpcjonizmu i napędza jego potrzebę posiadania różnych rzeczy. Dzieci, które są zasypywane prezentami i innymi dobrami, nabywają przekonania, że oczywiste jest mieć to, czego się chce. Z posiadanego nadmiaru rzeczy nie potrafią się cieszyć, bo co rusz są bombardowane kolejnymi nowościami. Nie uczą się też szacunku do rzeczy, które posiadają, bo stare albo zepsute są natychmiast zastępowane przez nowe. Potrzebę posiadania bardzo wzmacniają reklamy adresowane do dzieci oraz inne przekazy medialne, które pokazują nierealistyczny obraz świata – wszystko w nich jest atrakcyjne, nowe, piękne i ... mało realne. Ale o tym dzieci przecież nie wiedzą. Jeśli będą wzrastały w przekonaniu, że szczęście przyniesie im posiadanie kolejnych, wymyślnych „zabawek”, czy później, gdy podrosną, bardziej dorosłych gadżetów, to czy naprawdę mają szansę wyrosnąć na szczęśliwych, zadowolonych ze swojego życia dorosłych? Często takie dzieci wyrastają na młodych ludzi, przekonanych że wszystko im się należy i oczekujących tego, że świat będzie spełniał ich potrzeby. A jeśli jest inaczej, przeżywają frustracje i poczucie niepowodzenia. Nie potrafią radzić sobie z trudami życia, bo oczekują że wszystko ma być od razu i bez wysiłku. A jeśli tak się nie dzieje, pojawia się poczucie krzywdy, niemocy i braku satysfakcji z życia.

Ważne jest, aby pomagać dziecku budować poczucie własnej wartości poprzez rozwijanie jego kompetencji, a nie przez posiadanie rzeczy materialnych. Mam tu na myśli m.in. rozwijanie poczucia pewności siebie, umiejętności radzenia sobie w trudnych sytuacjach i rozwiązywania problemów, radzenia sobie z frustracją i niepowodzeniami oraz znoszenia dyskomfortu. Takie kompetencje pomogą dziecku w przyszłości łatwiej radzić sobie z trudnościami dorosłego życia i oszczędzą mu wielu rozczarowań. Pamiętajcie, drodzy rodzice, że Waszym celem jest tak wychować dziecko, aby umiało ono sobie poradzić w życiu bez Was.

Zakończę ten artykuł cytatem austriackiego pisarza Petera Roseggera:

„Dzieciństwo nie jest jedynie przygotowaniem do życia, jak często uważamy myśląc o naszych dzieciach, lecz jest już prawdziwym życiem.”

Ewelina Pakosz-Szydłowska - psycholog PPP




Wpisz literki w odpowiednie kratki a dowiesz się jak na imię ma miś z bajki

O C L R A O L G

C [] [] [] [] [] [] [] [] []

Agnieszka Turek - nauczycielka SP 12



Poziomo:

3. szklarnia przystosowana do uprawy i eksponowania dużych roślin tropikalnych
4. pojemnik służący do hodowli i prezentacji organizmów wodnych
6. ogromny obszar nad Amazonką, porośnięty lasem deszczowym
7. bakalie, w przysłowiu występują z makiem i z pasternakiem
9. drobne czarne ziarenka, najczęściej wykorzystywane po zmieleniu, jako ostra przyprawa
11. niewielkie, słodkie owoce tropikalne z pestką, często wykorzystywane jako bakalie
12. potoczna nazwa ryby żywiącej się glonami
13. bardzo twardy owoc jednej z palm, z mleczkiem w środku
14. litopsy to pustynne rośliny wyglądem przypominające ...

Pionowo:

1. nazwa gorących i wilgotnych okolic równika
2. żółty, podłużny, bardzo pożywny owoc tropikalny
3. drapieżne ryby tropikalne
5. tropikalne drzewo
8. wysuszone pąki kwiatowe drzewa goździkowego służące jako aromatyczna przyprawa
9. na niej rosną kaktusy
10. wspólna nazwa wielu tropikalnych owoców np. pomarańczy, cytryn, mandarynek, grejpfrutów

Litery z oznaczonych krutek przepisz niżej, a otrzymasz rozwiązanie – nazwę gatunku palmy, której trzy, ponad 120 letnie egzemplarze, znajdują się w gliwickiej palmiarni.

1	2	3	4	5	6						
7	8	9	10	11	12	13	14	15	16		

Jeżeli temat krzyżówki okazał się dla Ciebie interesujący, albo masz problemy z jej rozwiązaniem - odwiedź stronę:

www.mm.gom.gliwice.pl



Jacek Tarkota
Gliwicki Ośrodek Metodyczny



MAŁY MIŚ ŚWIĘTUJE

5 URODZINY

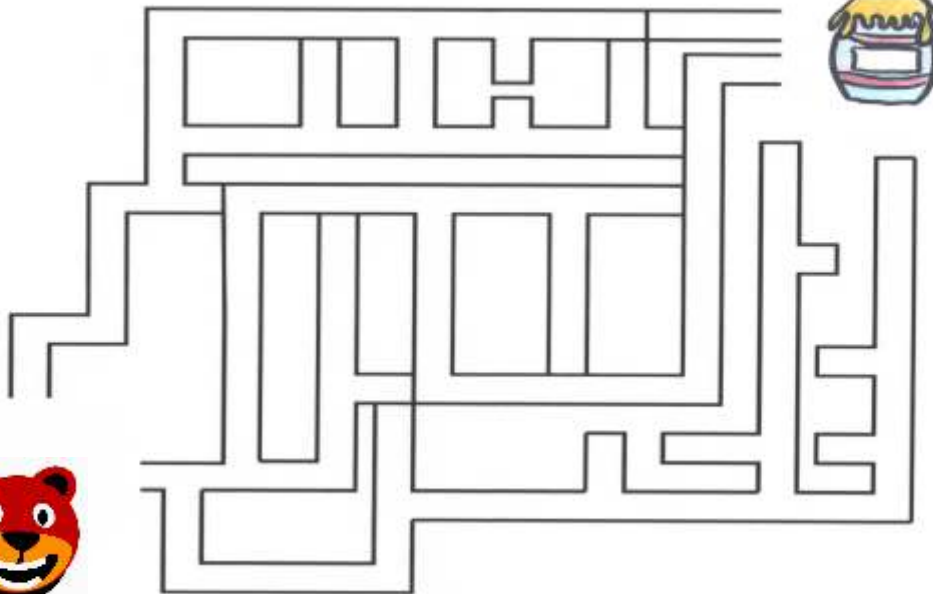
Pokoloruj Solenizanta
według kodu:

- 1
- 2
- 3
- 4
- 5

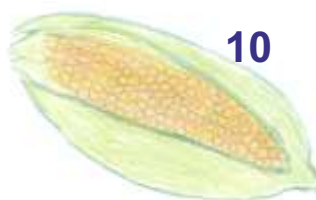

Małgorzata Krzywonos
nauczycielka PM 17



Wskaż misiowi drogę
do garnuszka z miodem.



Małgorzata Krzywonos
nauczycielka PM 17



Weronika Stępień
uczennica SP 12



Miś jest naszym przyjacielem

Pluszowy miś to przyjaciel,
na którego zawsze możesz liczyć.



Gdy pokłóciłeś się z koleżanką.



Kiedy otrzymasz dobrą ocenę
w szkole.

A nawet, gdy potrzebujesz kogoś
porozmawiać o swoich problemach.



Martyna Kiełtyka
uczennica SP 12


Rozwiąż rebus



O = U



G = M



~~KR~~



P = L

Weronika Mika
nauczycielka SP 12

Kalendarz



Jak wykonać kalendarz na przyszły rok?

1. Przygotuj 12 szablonów kartek (na każdy miesiąc) . Można to zrobić odręcznie, ale lepiej poprosić dorosłego o wydrukowanie na komputerze.
2. Na pasku wpisz nazwę miesiąca, a w kratkach poniżej numery dni, pamiętając o ich właściwym rozkładzie.
3. W okienku wykonaj pracę plastyczną odpowiadającą danemu miesiącowi (przykłady obok). Tu możesz wprowadzić ulubione postaci z bajek o misiach.
4. Wykonaj stronę tytułową. Przedziurkuj u góry kartki i przewlec wstążeczkę, na której może wisieć Twój kalendarz.

**Własnoręcznie wykonany kalendarz może być wspaniałym prezentem pod choinkę dla rodziców lub dziadków.
Pomyśl o tym już dziś!**



Luty

poniedziałek	wtorek	środa	czwartek	piątek	sobota	niedziela
						1
2	3	4	5	6	7	8
9	10	11	12	13	14	15
16	17	18	19	20	21	22
23	24	25	26	27	28	



MAY

poniedziałek	wtorek	środa	czwartek	piątek	sobota	niedziela



LIPIEC

poniedziałek	wtorek	środa	czwartek	piątek	sobota	niedziela



PAŹDZIERNIK

poniedziałek	wtorek	środa	czwartek	piątek	sobota	niedziela

Martna Gapińska
Alicja Celejewska
Paulina Mędrala
uczennice SP 12



Mały Miś uczy języka hiszpańskiego

Czy wiecie, że w Palmiarni w Gliwicach można znaleźć odrobinę Amazonii? Tak, to prawda. Na przykład ryby z rzeki Amazonki, mrówki zbójnice krwiste oraz rośliny tropikalne.

Spróbuj przetłumaczyć słowa z języka hiszpańskiego na język polski. Wszystkie potrzebne litery to:

w, w, w, a, a, a, i, i, k, k, t, t, u, u, o, e, m, r, ó, s,

flor – kw


hormiga – m r

cactus – ka

arbol – drz

acuario – ak

A teraz spróbuj narysować mieszkańców puszczy amazońskiej anakondę lub mrówkojada:



oso hormiguero



anaconda

Eliza Obławska
nauczycielka w G3 i III LO

Rozwiąż rebus



~~EK~~



~~MIECH~~



D = P



KA = EK

Wiktoria Woźnica
uczennica kl. 2d SP 12



„Dane w chmurze” – publikujemy zwycięskie komiksy!

Gliwicki Ośrodek Metodyczny, realizujący wspólnie z Generalnym Inspektorem Ochrony Danych Osobowych ogólnopolski program edukacyjny „Twoje dane – twoja sprawa”, zorganizował w ramach obchodów Międzynarodowego Dnia Ochrony Danych Osobowych, konkurs na komiks pod hasłem „Dane w chmurze”. W konkursie wzięli udział uczniowie gliwickich szkół podstawowych i gimnazjów. W trzech grupach wiekowych zgłoszono łącznie 36 prac. Trzynastę z nich zostało wyróżnionych przez jurorów. Zgodnie z regulaminem konkursu, nagrodzone prace, po jednej, są publikowane co miesiąc w „Małym Misiu” – Oświatowym Miejskim Serwisie Informacyjnym Gliwic. W tym numerze prezentujemy komiks, który zdobył drugie miejsce ex aequo w kategorii klas I-III szkół podstawowych. Jego autorką jest **Nicola Sobota ze Szkoły Podstawowej nr 18 w Gliwicach**.



Wykonaj poprzecznie działania w magicznych kwadratach.

7	-		=	2
+		+		+
2	-	1	=	
=		=		=
	-	6	=	

9	-	3	=	
-		+		+
	-	2	=	3
=		=		=
4	+		=	9

Martyna Kokoszka
nauczycielka SP12



„W październiku, gdy liść z drzewa niesporo opada, późną to wiosnę zapowiada”



SPRAWDŹ, CO CIEKAWEGO PRZYGOTOWAŁY GLIWICKIE ORGANIZACJE POZARZĄDOWE DLA DZIECI I MŁODZIEŻY:



- 25 października 2014 r. **KONCERT FINALNY VI FESTIWALU RYTM GLIWICE**, wystąpią w nim najlepsi uczestnicy wspomnianych koncertów eliminacyjnych. Wstęp bezpłatny. Fundacja Rytm Gliwice, szczegóły na: www.fundacjarytmgliwice.pl
- Październik **ZAJĘCIA SPORTOWE CAPOEIRA DLA DZIECI, MŁODZIEŻY I DOROSŁYCH**, aby sprawdzić, czym Capoeira jest i jak wyglądają zajęcia, trzeba przekonać się na własnej skórze. Stowarzyszenie Abada Capoeira Gliwice, szczegóły na: <http://abada.com.pl/>
- Październik **SPOTKANIA Z MUZYKĄ**, Uczniowie mogą przymierzyć kostiumy, zagrać na instrumentach oraz zaśpiewać razem z artystami. W Spotkaniach biorą udział artyści GTM. Stowarzyszenie „Światła Rampy”, szczegóły na: www.swiatlarampy.pl
- Październik **TEATR USKRZYDLA** – Łabędzkie Prezentacje Teatralne 2014 r. Stowarzyszenie Kulturalne Pro – Scenium z Gliwic, szczegóły na: www.teatr-a.art.pl
- Październik **WARSZTATY TEATRALNE**, warsztaty prowadzą artyści Teatru „A” z Gliwic, Stowarzyszenie Kulturalne Pro – Scenium z Gliwic.



Beata Moskal
Dom Aktywnej Młodzieży

MAŻORETKĄ BYĆ!

Kim są mażoretki?

Mażoretki to piękne, młode dziewczyny ubrane w paradne stroje. Historia mażoretek liczy już ponad dwieście lat i wywodzi się z Francji. Obecnie formacje mażoretek występują na pokazach scenicznych – estradowych oraz paradach ulicznych, prezentując choreograficzne układy do muzyki orkiestr dętych. W trakcie taneczno – marszowych występów żonglują i wyrzucają w górę batony, czyli pałeczki marszowe. Stroje mażoretek są specjalnie zaprojektowane i każdorazowo nawiązują poprzez kolorystykę lub inne elementy do umundurowania organizacji, z których wywodzą się orkiestry towarzyszące mażoretkom.

Swoje formacje mażoretkowe posiadają różnorodne organizacje, głównie służby mundurowe, ale też zakłady pracy czy stowarzyszenia posiadające własne uniformy. W Gliwicach również istnieje sekcja mażoretek „Werwa”

działająca w Klubie 6. batalionu powietrznodesantowego. Klub zaprasza dziewczynki lubiące taniec i występy przez widownię. Pod okiem wykwalifikowanego instruktora będą one uczyć się choreograficznych układów oraz nabędą umiejętność



żonglowania i podrzucania pałeczką marszową. Nagrodą za włożony trud będzie możliwość występu zespołu na pokazach estradowych i paradach ulicznych. Mażoretki „Werwa” zdążyły już podbić serca publiczności na Festiwalu Orkiestr Wojskowych w Gdyni oraz w Ustroniu na Military Festiwalu. Dziewczynki występują w efektownych biało – niebieskich strojach nawiązujących do barw znaku rozpoznawczego 6. batalionu powietrznodesantowego,

który reprezentują. Treningi odbywają się dwa razy w tygodniu w piątki i soboty w Klubie 6. bpd przy ul. Mieszka I 26, zajęcia są bezpłatne. Zainteresowani rodzice mogą uzyskać więcej informacji w Klubie lub pod numerami telefonów: 32 231 32 93 lub tel. kom. 516 26 088

Maria Chrzanowska
Klub 6. bpd



PŁYWAJACE JAJKO



Poproś mamę, tatę lub starsze rodzeństwo o pomoc.


Przygotuj surowe jajko, szklankę napełnioną wodą z kranu i sól.

Włóż jajko do szklanki.

Co zauważasz?

Opada na dno. Tonie.

Powoli wsyp do wody kilka łyżeczek soli. Aby się szybciej rozpuściła, możesz delikatnie zamieszać.



Obserwuj uważnie jajko.

Co widzisz?

Unosi się do góry!
Zaczyna wypływać na powierzchnię!



Dlaczego?

Gęstość jajka jest większa niż wody z kranu, dlatego w niej tonie. Gdy wodę posolimy, ma większą gęstość i jajko wypływa.

W szkole dowiesz się, że na jajo działa wtedy większa siła wyporu.

Przygotowała Marta Lewandowska
nauczycielka fizyki w Gimnazjum nr 3 im. Noblistów Polskich
w Gliwicach





19.10.2014 GLIWICE NA TOPIE VIII

Otwarte mistrzostwa Gliwic we wspinaczce



Fabryka Mocy ul. Jana Śliwki 86
Program zawodów przewiduje zawody wspinaczkowe w 4 grupach wiekowych:
- Szkoły podstawowe (klasy 1-3 oraz 4-6)
- Gimnazja
- Szkoły ponadgimnazjalne
Głównym organizatorem zawodów jest Stowarzyszenie Animatorów Wszecznego Rozwoju Młodzieży

Zawody pod patronatem Prezydenta Miasta Gliwice
Projekt dofinansowany z budżetu Miasta Gliwice

ORGANIZATORZY:

PARTNERZY:

FESTIWAL TWÓRCZOŚCI OSÓB NIEPEŁNOSPRAWNYCH

VIII GLIWICKIE SPOTKANIA TĘCZOWE

KOD HONOROWYJAŁ PERCZYSTYM
PREZYDENTA MIASTA GLIWICE



23 października 2014 r. godz. 9.00
SALA MŁODZIEŻOWEGO DOMU KULTURY w GLIWICACH
FILIA w BOJKOWIE
Gliwice - Bojków ul. Parkowa 5

organizatorzy: Stowarzyszenie Terapii Zajęciowej TĘCZA w Gliwicach oraz Miłodziwowy Dom Kultury w Gliwicach

Znajdź 6 różnic



Olga Sobczak
uczennica SP 12



Przedszkolna Akademia Filmowa

PIF PAF 2014/2015

Przedszkolna Akademia Filmowa to przede wszystkim warsztaty, podczas których przedszkolaki zgłębiają tajemnice kina oraz produkcji filmowej.

Zajęcia prowadzimy w formie gier, zabaw, konkursów, projekcji multimedialnych.

W czasie ich trwania dzieci:

- nawiązują do historii kina,
- poznają technologiczny film,
- dowiadują się o tajemnicach kina,
- są świadkami jak powstaje obraz na ekranie,
- poznają świat popularnych bajkowych filmowców,
- odgrywają scenki aktorów jak w prawdziwym kinie.

Choć PIF PAF ma dopiero cztery lata, czyli właśnie zostało urodzinkiem, odwiedziło ją już prawie 10 tysięcy przedszkolaków z naszego regionu. Połączenie dobrej zabawy z nauką okazało się filmowym strzałem w dziesiątkę, o czym dowiadując reakcje dzieci oraz liczne dyplomy i podziękowania jakie otrzymujemy.

Każdorazowo zajęciem towarzyszy około 40-minutowa projekcja bajek.

Zajęcia prowadzone są w grupach około 20-osobowych.

Czas trwania zajęć to około 90 minut.

Zapraszamy na pojedyncze spotkania lub na cały cykl!

WITAJCIE W KINIE - POZNAJEMY TAJEMNICE KINA



temat na listopad

Dzieci zwiędzą ciekawe miejsca w kinie: biuro, kasę, salę projekcyjną, kabinę kinooperatora. Będą mogły zadać pytania pracownikom kina, zobaczą jak rezerwuje się miejsca na widowni i poznają pracę kinooperatora. Także kinowy bilet nie będzie miał dla nich tajemnic, a nawet pomoże im w ćwiczeniach z liczenia. Ciekawe, czy uda im się odnaleźć miejsce, które nazywamy „sercem kina”.

Projekcja bajek:

Podróże kapitana Klipera, Bolek i Lolek, Pampalini lowca zwierząt, Reksio

NA TROPIE BOHATERA FILMOWEGO



temat na grudzień

Czy postać z bajki może stać się dla nas wzorem? Odpowiedzi na to pytanie nasi mali uczestnicy Filmowej Akademii szukać będą w kinie Amok – dosłownie i w przenośni. Poprzez spotkania z kolejnymi filmowymi bohaterami, wśród zabaw i wspólnie wykonywanych zadań przedszkolaki poznają niezwykle pożyteczne cechy bajkowych postaci.

Projekcja bajek:

Przedszkolaki, Zielona kredka, Pamiętnik Florki

więcej na www.amok.gliwice.pl



Żeliwne baśnie w Oddziale Odlewnictwa Artystycznego



Jak to się stało, że Ducha Gór Karkonoszy zaczęto przezywać Liczyrzepą? Co spotkało mieszczan z Hameln i dlaczego lepiej dotrzymywać obietnic, szczególnie jeśli składa się je tajemniczemu fleciście w czerwono – złotym stroju? Kim był baron Münchhausen – mistrz lotów na kuli armatniej, jakim sposobem wydobył się z bagna i w czym pomogła mu turecka

fasola? Nowe warsztaty w Oddziale Odlewnictwa Artystycznego zapraszają dzieci do świata opowieści i legend.

Zajęcia inspirowane są ażurowymi, żeliwnymi plaketami ze scenami z baśni, które podziwiać można na wystawie prezentującej zabytkowe wyroby Królewskiej Odlewni Żelaza. Podczas warsztatów dzieci nie tylko poznają sięgającą średniowiecza legendę o Liczyrzepie, spisane przez braci Grimm ludowe podanie o Szczurołapie i niezwykle przygody barona Münchhausena, ale ozdabiać będą gipsowe repliki plaket z baśniowymi bohaterami.



Warsztaty Żeliwne baśnie przeznaczone są dla dzieci w wieku od 4 do 10 lat, maksymalna liczba uczestników zajęć to 30 osób, koszt zajęć dla grupy wynosi 30 zł. Zajęcia zamawiać można pod numerem telefonu 32 335 44 03.

Ewa Chudyba

Muzeum w Gliwicach
ul. Dolnych Wałów 8a
44-100 Gliwice
www.muzeum.gliwice.pl

MŁODY KIBICU!
Przyjdź z całą rodziną na mecz!

PIAST GLIWICE vs **JAGIELLONIA BIAŁYSTOK**



25.10.2014
godz. 15:30

Stadion Miejski w Gliwicach
Okrzei 20

www.piastr-gliwice.eu



**Przyjdź, zobacz, a na pewno
będziesz zadowolony**

GKS "PIAST-GLIWICE" zaplanował działania skierowane do dzieci i rodziców, które można zawrzeć w jednym zdaniu:
Uczymy rodzinnego kibicowania.

Nasza oferta zawiera:

- możliwość uczestniczenia w meczu po okazaniu tzw. **"biletu szkolnego"**, (można go nabyć tylko za pośrednictwem szkoły / przedszkola, jego cena to 5 zł za osobę,
- oglądanie meczu w specjalnie wydzielonej strefie kibica "sektorze szkolnym",
- dla szkół lub przedszkoli, które zamówią największą liczbę "biletów szkolnych" klub ufunduje **ciekawe i atrakcyjne nagrody.**



Czesław Janczarski
Bajki Misia Uszatka

Wrocław: "WK": "MAK", 1999.

Drogie Dzieci! W swojej książce Czesław Janczarski zabiera Was w podróż razem z sympatycznym Misiem, pajacykiem Bimbambomem, osiołkiem Filipanem i zajączkiem Skoczkiem. Uszatek podczas swojej wędrówki spotyka Basię i Wojtkę, którym opowiada, jak to w przeszłości mieszkał w sklepie z zabawkami razem z piłkami, klockami i lalkami. Inne pluszaki wychodziły ze sklepu z nowymi właścicielami, co bardzo martwiło naszego Misia. Ze zmartwienia oklapło mu uszko. Nocami zabawki opowiadały sobie bajki. Pewnego razu używając parasolki jako spadochronu Miś opuścił sklep i rozpoczął swoje przygody... Książka „Bajki Misia Uszatka” została zilustrowana przez Zbigniewa Rychlickiego. Jest bardzo zabawna i doskonała, aby czytać ją przed snem, wybierając ulubione rozdziały.



**Gramy?
Pewnie,
że tak!**

Rodzinne granie to świetna sprawa. Gry planszowe łączą pokolenia i są świetnym treningiem umiejętności

społecznych. Miejska Biblioteka Publiczna w Gliwicach zgłosiła swoją inicjatywę w konkursie grantowym Fundacji Aviva i chce pozyskać pieniądze, aby zakupić gry planszowe i zorganizować zajęcia dla dzieci. Nowe planszówki trafiłyby do bibliotek dla dzieci MBP oraz do trzech szkół z naszego miasta: Szkoły Podstawowej z Oddziałami Integracyjnymi nr 1, Zespołu Szkolno-Przedszkolnego nr 1 oraz Szkoły Podstawowej z Oddziałami Integracyjnymi nr 21.

Inicjatywa GRAMY! pomoże uatrakcyjnić biblioteki dla dzieci i świetlice w Gliwicach.

Pomóżcie nam zrealizować to przedsięwzięcie! Głosować można jeden raz dziennie na:

www.todlamniewazne.pl/inicjatywa,855,gramy-rozgrywki-rodzinne.html

Anna Latta-Pisarek



P	P	A	R	Y	Ż	A
B	E	R	L	D	I	N
L	O	N	D	Y	D	N
I	P	R	A	G	N	A
R	Z	G	Y	M	T	O
W	E	N	E	C	J	A
N	G	D	A	Ń	S	K

Wykreśl z diagramu nazwy europejskich miast, które zwiedził miś, a pozostałe litery utworzą jego imię.

Agnieszka Turek
nauczycielka SP12
Alicja Turek kl. 6
uczennica SP 12

Wydawanie "Małego Misia" koordynuje

Gliwicki Ośrodek Metodyczny - publiczna placówka doskonalenia nauczycieli prowadzona przez miasto Gliwice



Publiczna placówka doskonalenia nauczycieli

Gliwicki Ośrodek Metodyczny

44-100 Gliwice ul. Okrzei 20 32 302 19 90 www.gom.gliwice.pl

REDAKCJA

Jacek Tarkota - GOM redaktor naczelny
Elżbieta Milcarz - GOM redaktor wydania
redakcja@gom.gliwice.pl
Piotr Magda - GOM skład i opracowanie graficzne

KOREKTA:

Agata Cira G 3 w Gliwicach

AUTORZY I STALI WSPÓŁPRACOWNICY:

Ewelina Pakosz-Szydłowska PPP
Marta Lewandowska G 3 w Gliwicach,

ZSP nr 2:
Krystyna Kondrusiewicz,
Agnieszka Turek,
Martyna Kokoszka,
Małgorzata Krzywonos,
Weronika Mika.

ADRES REDAKCJI:

ul. Zwycięstwa 21,
44-100 Gliwice,
tel. 32 239-12-91
e-mail: kp@um.gliwice.pl
www.gliwice.eu/dla-mieszkanow

WYDAWCA:

Miasto Gliwice
ul. Zwycięstwa 21,
44-100 Gliwice

NAKŁAD: 15 000 bezpłatnych egzemplarzy

DRUK:

Agora Poligrafia, Tychy

Redakcja zastrzega sobie prawo do zmian i skrótów publikowanych tekstów oraz nadawania im nowych tytułów.

Nie zwracamy tekstów niezamówionych. Redakcja dołożyła wszelkich starań, aby skontaktować się z dysponentami praw autorskich. Ewentualne niedopatrzona zostaną niezwłocznie skorygowane. Reprodukcje i przedruki mogą być dokonywane wyłącznie za zgodą wydawcy.



PM 17

Zespół Szkolno-Przedszkolny nr 2



SP 12



*Rozwijamy talenty.
Promujemy zdrowy styl życia.
Wspieramy w osiągnięciu sukcesów w nauce.*



Przedшкоlaki poznają świat przez twórczą pracę i zabawę.



Uczniowie sprawdzają swoją wiedzę i umiejętności w licznych konkursach.



Przedszkole oferuje wiele zajęć dodatkowych i kółek, min. j. angielski, kółko teatralne, plastyczne, szachy, zajęcia umuzykalniające.
Dysponujemy bogatą bazą dydaktyczną, salami gimnastycznymi oraz dużym ogrodem z placem zabaw.
Organizujemy liczne wycieczki, przedstawienia i zielone przedszkola.
Zapraszamy nasze dzieci na spotkania z ciekawymi ludźmi oraz na coroczne festyny rodzinne.

Szkoła
- zachęca do zdobywania rzetelnej wiedzy i umiejętności,
- promuje zdrowy i bezpieczny styl życia,
- realizuje programy, min. profilaktyczne, edukacji europejskiej i regionalnej.

Agnieszka Turek
nauczycielka SP 12

