



# OŚWIATOWY MIEJSKI SERWIS INFORMACYJNY GLIWICE



2/2009 (2) czwartek, 19 listopada 2009 r.

BEZPŁATNY MIESIĘCZNY DODATEK DLA DZIECI

## Zabierz rodziców na wycieczkę EKOTRASĄ

Staś w piątek już w szatni przedszkolnej oznajmił mamie i tacie: „**Pani powiedziała, że każde dziecko jutro powinno zabrać swoich rodziców na wycieczkę ekolo... eko..., już wiem – EKOTRASĄ!!! Pójdziemy?!**”

Dzień spędzony na wycieczce, czasami w połączeniu ze zwiedzaniem zabytków, pomników przyrody, obiektów kulturalnych, może przynieść całej rodzinie wspaniałe przeżycia. Wspólne spędzanie czasu wolnego jest dobrym sposobem na integrację rodziny, przekazanie – w warunkach zabawy – wartości wychowawczych oraz specyficznych umiejętności w zakresie gier i rozrywek, które mogą zainicjować uprawianie sportu przez dzieci.

Wszyscy rodzice, a zwłaszcza ci, którzy sami są bardzo zapracowani, powinni znaleźć czas na wspólne spacerowanie lub wyjazdy poza miasto. Stanowią one bowiem „przedszkole” i pierwszą „szkołę rozwoju ruchowego” dla dzieci. Dbanie o prawidłowy rozwój ruchowy dziecka powinno stać się taką samą potrzebą każdego rodzica – jak dbałość o rozwój umysłowy pociechy. Im młodsze dziecko, tym większy jest związek jego rozwoju ruchowego z rozwojem umysłowym i emocjonalnym. Wszak już starożytni mawiali „w zdrowym ciele zdrowy duch”!



**Życzę więc Stasiowi i innym  
dzieciom oraz wszystkim  
rodzicom wspaniałych  
wrażeń. Do zobaczenia na  
EKOTRASIE!**

Wiktorija GOMOLLA  
psycholog Poradni  
Psychologiczno-  
Pedagogicznej w Gliwicach



# PROGRAM

## Kino Amok Gliwice

### 1-3 GRUDNIA 2009

#### WTOREK (1 GRUDNIA)

##### Blok 1

**9.00**

Dziwne przygody Koziołka Matołka. Małpi król,

P. P. Lutczyń, Polska 1970, 9'25''

Różne przygody Gąski Balbinki,

L. Marszałek, Polska 1959, 6'51''

Guzik, T. Badzian, Polska 1964, 7'30''

Przygoda w paski, A. Maliszewska, Polska 1960, 11'



##### Blok 2

**10.45**

Miś Uszatek. Imieniny, M. Kielbaszczak, Polska 1980, 7'45''

Reksio marzyciel, L. Marszałek, Polska 1969, 10'38''

O krasnalach i krecie, Z. Kułakowska, A. Maliszewska, Polska 1961, 11'46''

Pies, kot i....: Dom, Z. Oraczewska, Polska 1972, 9'47''

##### Blok 3

**12.30**

Król Maciuś I, W. Jakubowska, Polska 1957, 89'

#### ŚRODA (2 GRUDNIA)

##### Blok 1

**9.00**

Bolek i Lolek: Dwaj rycerze, W. Nehrebecki, Polska 1964, 9'43''

Pomysłowy Dobromir: Skrzydlate marzenie, R. Huszczo, Polska 1974, 9'41''

Wesoła Ludwika, T. Badzian, Polska 1968, 10'51''

Proszę słonia: Wycieczka za miasto, W. Giersz, Polska 1968, 10'27''



Ilustracje: Studio Miniatur Filmowych



# PROGRAM

## Kino Amok Gliwice

### 1-3 GRUDNIA 2009



#### Blok 2

**10.45**

Dziwne dziwy, czyli... Baśń o Korsarzu Palemonie, K. Dębowski, Polska 1986, 31'41''

Pchła szachrajka, Z. Ołdak, Polska 1967, 9'14''

#### Blok 3

12.30

Proszę słonia, W. Giersz, Polska 1978, 68'

## CZWARTEK (3 GRUDZIEŃ)

#### Blok 1

**8.00**


Ferdynand Wspaniały. W eleganckim świecie, I. Czesny, Polska 1976, 9'17''

Jak nauka wyszła z lasu, J. J. Antonisz, Polska 1970, 8'

Lokomotywa, Z. Rybczyński, Polska 1976, 6'03''

Dziwne przygody Koziołka Matołka. Złoty szlak, B. Nowicki, Polska 1969, 9'25''

Miś Uszatek. Stary Zegar, T. Puchowska – Sturlis, Polska 1986, 8'25''



## FERDYNAND WSPANIAŁY



#### Blok 2

**9.30**

Akademia Pana Kleksa, K. Gradowski, Polska/ ZSRR 1983, 166'

#### Blok 3

**13.00**

Marysia i krasnoludki, J. Szeski, K. Paradowski, Polska 1960, 71'



## ROZWIĄŻ REBUS

wpisz w kratki rozwiązania rebusów, a dowiesz się, jakie wyrazy ukryły się na rysunkach



100

Ś = G    KA = ICE

~~ML~~

--	--	--	--	--	--	--	--

--	--	--	--	--	--	--	--	--	--




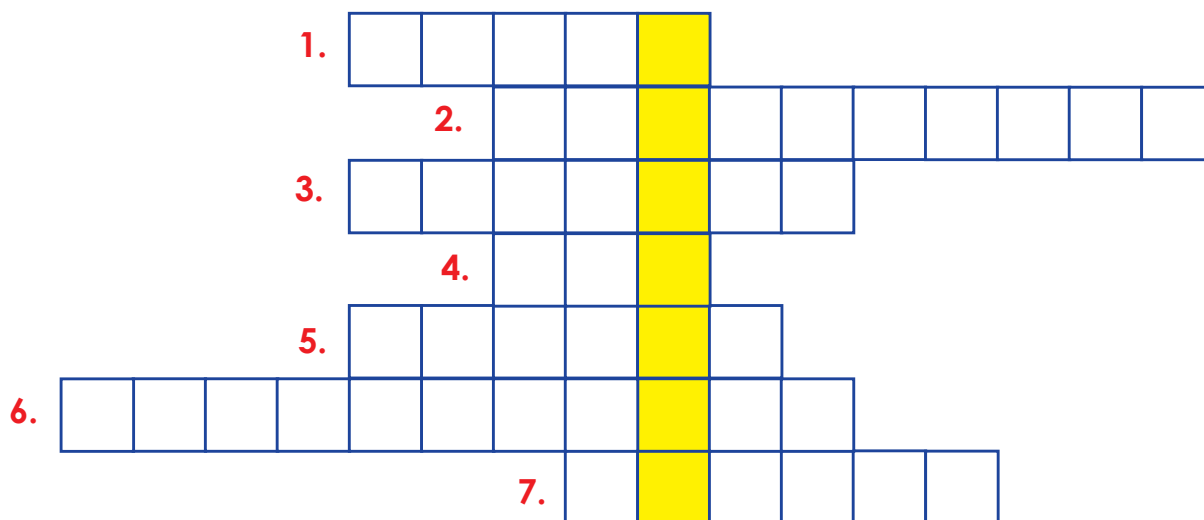
~~et~~ + ~~s~~



--	--	--	--	--

W poprzednim numerze opublikowano słowa do piosenki ze spektaklu PINOKIO. Autorem muzyki do piosenki pt. „Wędrownka Pinokia” jest Włodzimierz Korcz, a tekst napisał Ryszard Czubaczyński.

Co przedstawiają zdjęcia?  
 Nazwy gliwickich obiektów wpisz do krzyżówki.  
 Jej rozwiązaniem jest nazwa dobrze znanego Ci miasta...





# INSTRUKCJA DO GRY PLANSZOWEJ EKOTRASA: „GLIWICE - ZIELONE MIASTO”

**UWAGA DLA RODZICÓW LUB WYCHOWAWCÓW:**  
planszę gry należy nakleić na karton.

W grze może uczestniczyć 2, 3 lub 4 graczy. Grę rozpoczyna ten, kto pierwszy wyrzuci 6 oczek. Kolejność rzutów kostką i wykonywanie ruchów przez następnych graczy przebiega zgodnie z ruchem wskazówek zegara. Celem rozgrywki jest jak najszybsze pokonanie wyznaczonej trasy.

## OPIS PÓL:

- 3** Zachwyciły Cię dźwięki płynące z budynku Państwowej Szkoły Muzycznej. Zasłuchałeś się. Tracisz na słuchanie jedną kolejkę.
- 8** Czołg podwozi Cię na pole nr 15.
- 14** Neptun oblał Cię wodą z fontanny. Musisz się wysuszyć. Tracisz jedną kolejkę.
- 19** Zwiedzasz kościół Wszystkich Świętych. Z wieży dostrzegasz skrót. Przechodzisz na pole nr 41.
- 25** Postanowiłeś odsapnąć w Parku Chopina. Odpoczywasz, dopóki nie wyrzucisz 6 oczek.
- 31** Hotel Qubus zaprasza Cię na obiad. Tracisz jedną kolejkę.
- 36** Zauważyłeś, że ktoś umył samochód w rzece. Musisz zawiadomić Straż Miejską. Żeby zadzwonić, wracasz do hotelu na pole nr 32.
- 42** Zamek Piastowski organizuje wystawę zielników. Tracisz jedną kolejkę.
- 48** W Palmiarni dojrzały banany. Tak się objadłeś, że musisz odpocząć dwie kolejki.
- 54** Złapałeś lwa, który uciekł sprzed Palmiarni. Wracasz na pole nr 49.
- 57** Nie zauważyłeś, że otwarto most zwodzony. Wpadłeś do rzeki. Udało Ci się wyjść na brzeg na polu nr 4.
- 60** Zbierasz żołędzie dębu szypułkowego. Tracisz jedną kolejkę.
- 62** Rzuciłeś na ziemię papierek. Wracasz na pole nr 39, żeby wyrzucić go do kosza.

# KONKURS



Podaj nazwy co najmniej sześciu ulic, przy których znajdują się obiekty wykorzystane w grze. Wytnij kupon konkursowy, uzupełnij go, a następnie wrzuć do skrzynki „MAŁY MIŚ” znajdującej się w sekretariacie Wydziału Edukacji Urzędu Miejskiego w Gliwicach lub w Gimnazjum nr 3 im. Noblistów Polskich w Gliwicach przy ul. Jasnogórskiej 15-17.



## KUPON KONKURSOWY

Imię i nazwisko .....

Adres zamieszkania .....

Odpowiedź:

1 .....; 2 .....

3 .....; 4 .....

5 .....; 6 .....

Wyrażam zgodę na przetwarzanie moich danych osobowych zgodnie z ustawą z 29 sierpnia 1997 roku o ochronie danych osobowych (Dz. U. z 2002 roku nr 101, poz. 926 z późn. zmianami).



META

63

62

61

60

59

58

57

56

55

54

32

33

34

35

36

37

38

31

30

29

28

27

26

25

24

KŁODNICA

3

4

5

6

7

8

START

1

2







53

52

51

50

49

48

47

46

45

44

43

42

41

40

39

8

23

22

21

20

19

18

17

16

15

14

13

12

11

10

9




# GLIWICKI LEW

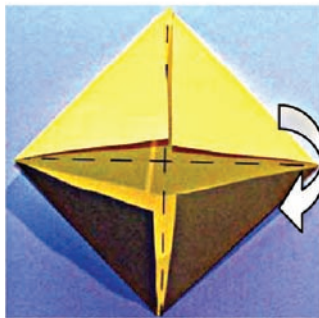
**ZRÓB TO Z MAMĄ I TATĄ**




1. Z kolorowego papieru wytnij kwadrat, np. o boku 21 cm.




2. Kwadrat zegnij na pół (nie po przekątnej), rozłóż kartkę i zegnij na pół wzdłuż drugiego boku.



3. Rozłóż kartkę i wszystkie rogi zagnij do środka (powstał mniejszy kwadrat).




4. Otrzymany kwadrat obróć zgięciami do dołu i ponownie zagnij rogi do środka (otrzymałeś jeszcze mniejszy kwadrat).




5. Obróć kwadrat i sąsiadujące rogi zagnij, wsuwając do wewnątrz.



6. Złóż figurę na pół tak, by zgięte rogi były na zewnątrz. Masz już głowę lwa.




7. Do powstałych kieszonek włóż palce.



8. Sklej ze sobą dwie sąsiadujące dłuższe i dwie sąsiadujące krótsze kieszenie.



9. Musisz teraz nakleić lub narysować oczy. Następnie na dłuższych kieszonkach odpowiednio ponacinaj papier, formując grzywę lwu.



10. Teraz musisz tylko wyciąć z kolorowego papieru język i umieścić w paszczy lwa.





# AKTYWNI Z EKOTRASA: GLIWICE

**Uczniowie Gimnazjum nr 3 im. Noblistów Polskich z prawdziwą przyjemnością zapraszają na wędrowkę po naszym mieście ekotrasą - szlakiem eksponującym walory przyrodnicze Gliwic - zielonego miasta.**

*Szczegółowe informacje:*

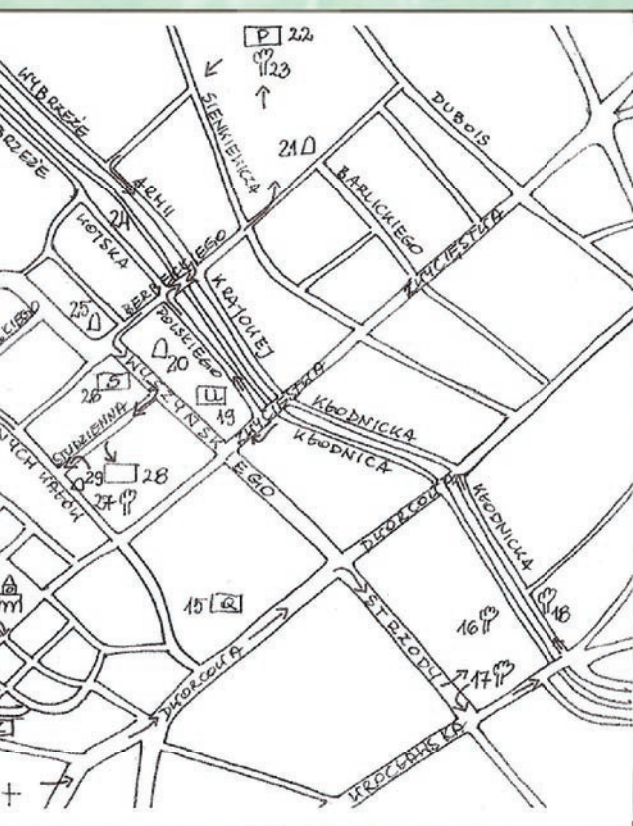
Urząd Miejski w Gliwicach  
[www.um.gliwice.pl /zakładka turystyka/](http://www.um.gliwice.pl/zakladka_turystyka/)

Gimnazjum nr 3 im. Noblistów Polskich  
w Gliwicach ul. Jasnogórska 15-17  
[www.gim3-gliwice.oswiata.org.pl](http://www.gim3-gliwice.oswiata.org.pl)





# Z NATURY CE - ZIELONE MIASTO



*długość: ok. 5km*

*czas przejścia: ok. 2h*

*ilość przystanków: XIV*

*ilość punktów: 29*



*Autor zdjęć: Łukasz Bańkowski klasa 2b*



# EKOTRASA: GLIWICE – ZIELONE MIASTO

22 września 2009 r. w trakcie obchodów Europejskiego Dnia bez Samochodu w Gimnazjum nr 3 im. Noblistów Polskich miało miejsce uroczyste otwarcie **EKOTRASY: „GLIWICE – ZIELONE MIASTO”**.

Od 2008 roku siedemnaścioro uczniów obecnej klasy drugiej „b”, pod kierunkiem pani Joanny Karczak-Maślankiewicz i pani Lucyny Kosowicz, w ramach programu CEO z Warszawy „Aktywni z natury”, opracowywało przebieg ekotrasy oraz folder, którego celem jest ukazanie najpiękniejszych i najciekawszych, czasem

zupełnie nieznanymi mieszkańcom Gliwic, zakątków naszego miasta.

Trasa prowadzi chodnikami miejskimi, dlatego nie występują tu żadne większe utrudnienia. Mija wiele skwerów i parków, w których można odpocząć na ławce w cieniu drzew.

Autorzy EKOTRASY mają nadzieję, że będzie ona pomocna w propagowaniu wiedzy na temat historii i pomników przyrody Gliwic, a także stanie się ulubioną trasą spacerów – dużych i małych – mieszkańców naszego miasta.





## Genialny detektyw i jego twórca

W bieżącym roku przypada 150. rocznica urodzin Arthura Conana Doyle'a, jednego z najbardziej popularnych pisarzy świata. Choć najbardziej znany jest jako autor powieści kryminalnych, to pisał również utwory historyczne, fantastyczno-naukowe, romanse, a także poezję. Jednakże największy rozgłos przyniosły mu powieści i opowiadania detektywistyczne z Sherlockiem Holmesem. Słynny detektyw stał się kultową postacią literacką.

Za kilka tygodni odbędzie się światowa premiera najnowszego filmu o wielkim detektywie. Już dziś zachęcamy wszystkie dzieci i młodzież do udziału w konkursie z nagrodami. Prosimy o śledzenie grudniowych wydań „Miejskiego Serwisu Informacyjnego – Gliwice”.



### Rozwiązanie krzyżówki ze strony 5:

1. C Z O Ł G
2. P A L M I A R N I A
3. K O Ś C I Ó Ł
4. L E W
5. P O M N I K
6. R A D I O S T A C J A
7. N E P T U N

Pytania i korespondencję prosimy kierować do Wydziału Edukacji Urzędu Miejskiego w Gliwicach, tel. 32/2310574, e-mail: ed@um.gliwice.pl



# „Jadą, jadą misie”

**z repertuaru Majki Jeżowskiej**

**Jadą, jadą misie – tra-la, tra-la-la,  
śmieją im się pysie – ha-ha, ha-ha-ha.  
Przyjechały do lasu, narobiły hałasu.  
Przyjechały do boru, narobiły rumoru.**

**Jadą, jadą misie – tra-la, tra-la-la,  
śmieją im się pysie – ha-ha, ha-ha-ha,  
a Misiowa jak może, prędko szuka w komorze  
plaster miodu przynosi, pięknie gości swych prosi.**

**Jedzą, jedzą misie – tra-la, tra-la-la,  
śmieją im się pysie – ha-ha, ha-ha-ha.  
Zjadły wszystkich plastrów sześć,  
i wołają „dajcie jeść”.  
Zjadły wszystkich plastrów sześć  
i wołają „dajcie jeść”.**

